

## **Protokoll - Nr. 03 / 2024**

des öffentlichen Teils der Gemeindevertretersitzung  
am 15.02.2024

**Beginn:** 19:00 Uhr  
**Ort:** Max Hüntens Haus  
**Teilnehmer:** 12 Gemeindevertreter

### **Mitglieder der Verwaltung:**

|                         |                                 |
|-------------------------|---------------------------------|
| Herr Christian Zornow   | Bürgermeister                   |
| Frau Karin Eiweleit     | Leiterin Bürger- u. Ordnungsamt |
| Herr Matthias Hoth      | Leiter Bau- u. Liegenschaftsamt |
| Frau Sandra Schneider   | Sachgebietsleiterin FSA         |
| Herr Stefan Petschaelis | SB Abwasserentsorgung           |
| Herr Martin Dankert     | Buchhalter KT GmbH              |
| Frau Andrea Linde       | SB Liegenschaften               |
| Frau Birte Meyer        | Protokollantin                  |

**Gäste im Saal:** 8 Bürger

### **Tagesordnung:**

- 1. Eröffnung, Feststellung der Ordnungsmäßigkeit der Ladung, der Anwesenheit und Beschlussfähigkeit durch den Vorsitzenden der Gemeindevertretung**
- 2. Bekanntgabe der Beschlüsse aus der letzten nichtöffentlichen Gemeindevertretersitzung am 18.01.2024**
- 3. Bericht des Bürgermeisters über wichtige Angelegenheiten der Verwaltung**
- 4. Bürgerfragestunde**
- 5. Anfragen von Gemeindevertretern**
- 6. Anfragen zur Tagesordnung**
- 7. Billigung der Sitzungsniederschrift Protokoll Nr. 01/2024 vom 18.01.2024**
- 8. Beschluss über den Wirtschaftsplan 2024 des Zingster Fremdenverkehrsbetriebes**
- 9. Beschluss über die Gebührenbedarfsrechnung 2024 – 2026 des Abwasserentsorgungsbetriebes**
- 10. Beschluss über die 7. Änderung der Abwassergebührensatzung hier: Gebührenanpassung gemäß der Gebührenbedarfsrechnung 2024 – 2026**
- 11. Festsetzung des Wirtschaftsplanes 2024 des Abwasserentsorgungsbetriebes**

**TOP 1: Eröffnung, Feststellung der Ordnungsmäßigkeit der Ladung, der Anwesenheit und Beschlussfähigkeit durch den Vorsitzenden der Gemeindevertretung**

Durch **Herrn Wendt** wird die Ordnungsmäßigkeit der Ladung sowie die Feststellung der Beschlussfähigkeit vorgenommen und bestätigt.

**TOP 2: Bekanntgabe der Beschlüsse aus der nichtöffentlichen Gemeindevertreter-sitzung am 18.01.2024**

**Herr Wendt** informiert die anwesenden Bürger, dass in der nichtöffentlichen Sitzung am 18.01.2024 ein Beschluss zu einer Umnutzung von Gewerbeflächen gefasst worden ist.

**TOP 3: Bericht des Bürgermeisters über wichtige Angelegenheiten der Verwaltung**

**Herr Zornow** berichtet über wichtige Angelegenheiten der Verwaltung. **(Anlage 1)**

**TOP 4: Bürgerfragestunde**

Es gibt keine Anfragen von Bürgern.

**TOP 5: Anfragen von Gemeindevertretern**

**Herr Nowicki** fragt, ob der im Bürgermeisterbericht angesprochene behindertengerechte Strandübergang 11 noch zu dieser Saison fertiggestellt wird? Da zurzeit ein neuer Ortsplan erstellt wird, kann man dies dort gleich mit aufnehmen.

**Herr Zornow** bejaht dies, das StALU hat die Genehmigung dafür bereits avisiert.

Eine weitere Frage von **Herrn Nowicki** ist, wie der Stand der Dinge zum Verkehrskonzept ist.

**Herr Hoth** antwortet, dass dieses nun vorliegt und hausintern abgestimmt werden muss. Anschließend werden dann die Ausschüsse darüber beraten.

**Herr Weber** fragt nach dem Stand der Planungen für die Schule. Wird es einen Neubau oder eine Sanierung geben?

**Herr Zornow** antwortet, dass ein kompletter Neubau derzeit nicht finanzierbar ist, da vom Land und anderen potentiellen Fördermittelgebern dafür nicht genügend Fördergelder in Aussicht gestellt werden. Zurzeit gibt es daher eine Ausschreibung für eine Machbarkeitsstudie für eine Kombination aus Neubau und Sanierung. Bei dieser Variante könnten 10 Mio. € eingespart werden und wir so eine sichere Finanzierung erarbeiten.

Ob denn für den Mehrgenerationenpark (ehemaligen Armeesportplatz) gar kein Geld eingeplant ist, möchte **Herr Weber** wissen.

**Herr Zornow** antwortet, dass in 2024 75.000 € dafür im Wirtschaftsplan des Zingster Fremdenverkehrsbetriebes eingestellt sind. Dieser soll im weiteren Verlauf dieser Sitzung beschlossen werden.

**Herr Petschaelis** möchte wissen wann denn der geplante Defibrillator in der Sporthalle installiert wird. Dies ist wichtig, da es in der TSG viele ältere Sportler gibt, für die das sehr wichtig werden könnte.

**Herr Zornow** kann dies jetzt nicht beantworten, fragt aber nach.

**Herr Schmidt** fragt nach, wann es mit der „Flaniermeile“ weitergeht, die den Gemeindevertretern vor einiger Zeit von Herrn Kirmse vorgestellt worden ist. Gehen, die Planungen dazu weiter?

**Herr Zornow** antwortet, dass dafür im gemeindlichen Haushalt 2024 Planungskosten eingestellt sind. Es wird also weitergehen.

## **TOP 6:      Anfragen zur Tagesordnung**

**Herr Zornow** stellt den Antrag den Tagesordnungspunkt „Beschluss über die Endzeiten der Veranstaltungen 2024 und notwendige Straßensperrungen“ in der öffentlichen Sitzung zu beraten.

Die Gemeindevertreter sind damit einverstanden. Dieses Thema wird als TOP 19 nach TOP 11 im öffentlichen Sitzungsteil eingefügt.

**Abstimmung:** einstimmig

## **TOP 7:      Billigung der Sitzungsniederschrift Protokoll Nr. 01/2024 vom 18.01.2024**

**Beschluss-Nr.: 06/03/24**

### **Abstimmungsergebnis:**

|   |    |                      |    |
|---|----|----------------------|----|
| Gesetzliche Anzahl der Mitglieder der Gemeindevertretung: | 15 | Ja-Stimmen:          | 12 |
| davon teilnehmend:  | 12 | Nein-Stimmen:        | 0  |
|   |    | Stimmenenthaltungen: | 0  |

**Bemerkung:** Aufgrund des § 24 Abs. 1 der Kommunalverfassung waren 0 Mitglieder der Gemeindevertretung von der Beratung und Abstimmung ausgeschlossen.

## **TOP 8:      Beschluss über den Wirtschaftsplan 2024 des Zingster Fremdenverkehrsbetriebes**

**Herr Zornow** erläutert den Gemeindevertretern ausführlich den Wirtschaftsplan des Zingster Fremdenverkehrsbetriebes für das Wirtschaftsjahr 2024. Fragen dazu werden beantwortet.

Der Werksausschuss hat in seiner Sitzung am 13.02.2024 die Beschlussfassung durch die Gemeindevertretung empfohlen.

**Vorlage-Nr.: ZFVB 001/2024**

**Beschluss-Nr.: 07/03/24**

### **Beschlussvorschlag:**

Die Gemeindevertretung der Gemeinde Ostseeheilbad Zingst beschließt den Wirtschaftsplan 2024 des Zingster Fremdenverkehrsbetriebs.

Der Wirtschaftsplan wird mit folgenden Festsetzungen beschlossen:

### **Erfolgsplan**

|                               |               |
|-------------------------------|---------------|
| Gesamtbetrag der Erträge      | 5.378.900 EUR |
| Gesamtbetrag der Aufwendungen | 5.086.400 EUR |
| Jahresergebnis                | 292.500 EUR   |

### **Finanzplan**

|  |               |
|--|---------------|
| Gesamtbetrag der Einzahlungen aus der laufenden Geschäftstätigkeit   | 1.406.800 EUR |
| Gesamtbetrag der Auszahlungen aus der laufenden Geschäftstätigkeit   | 356.800 EUR   |
| Saldo der Ein- und Auszahlungen aus der laufenden Geschäftstätigkeit | 1.050.000 EUR |

|   |                |
|---|----------------|
| Gesamtbetrag der Einzahlungen der Investitionstätigkeit   | 11.300 EUR     |
| Gesamtbetrag der Auszahlungen aus Investitionstätigkeit   | 5.706.000 EUR  |
| Saldo der Ein- und Auszahlungen aus Investitionstätigkeit | -5.694.700 EUR |

|  |               |
|--|---------------|
| Gesamtbetrag der Einzahlungen der Finanzierungstätigkeit   | 5.752.000 EUR |
| Gesamtbetrag der Auszahlungen aus Finanzierungstätigkeit   | 734.800 EUR   |
| Saldo der Ein- und Auszahlungen aus Finanzierungstätigkeit | 5.017.200 EUR |
| Zahlungswirksame Veränderung des Finanzmittelfonds         | 372.500 EUR   |

### **Festsetzungen unter Genehmigungsvorbehalt**

|   |               |
|---|---------------|
| Gesamtbetrag für Kredite und Investitionen und Investitionsfördermaßnahmen mit Ausnahme von Umschuldungen | 2.413.600 EUR |
| Gesamtbetrag der vorgesehenen Verpflichtungsermächtigungen  | 0,0 EUR       |
| Höchstbetrag aller Kredite zur Sicherung der Zahlungsfähigkeit  | 840.500 EUR   |
| davon für Zwischenfinanzierung  | 338.400 EUR   |

Der Stellenplan weist 0,30 Stellen in Vollzeitäquivalenten aus.

### **Sonstige Angaben**

|  |               |
|--|---------------|
| Gesamtbetrag der aus Wirtschaftsplänen der Vorjahre voraussichtlich fortgeltenden Kreditermächtigungen | -             |
| Finanzmittelbestand am Ende der Periode  | 924.800 EUR   |
| Wertansatz des Eigenkapitals in der Bilanz zum 31.12.2022  | 7.603.900 EUR |
| Wertansatz des Eigenkapitals in der Bilanz zum 31.12.2023 (voraussichtlich)                            | 7.776.000 EUR |
| Wertansatz des Eigenkapitals in der Bilanz zum 31.12.2024 (voraussichtlich)                            | 8.068.500 EUR |

### **Abstimmungsergebnis:**

|   |    |                      |    |
|---|----|----------------------|----|
| Gesetzliche Anzahl der Mitglieder der Gemeindevertretung: | 15 | Ja-Stimmen:          | 12 |
| davon teilnehmend:  | 12 | Nein-Stimmen:        | 0  |
|   |    | Stimmenenthaltungen: | 0  |

Bemerkung: Aufgrund des § 24 Abs. 1 der Kommunalverfassung waren 0 Mitglieder der Gemeindevertretung von der Beratung und Abstimmung ausgeschlossen.

## **TOP 9: Beschluss über die Gebührenbedarfsrechnung 2024 – 2026 des Abwasserentsorgungsbetriebes Zingst**

**Herr Petschaelis** erläutert den Anwesenden die Kalkulation der vorliegenden Gebührenbedarfsrechnung für den Zeitraum 2024 – 2026. Er greift bereits auf den nächsten Tagesordnungspunkt vor, in dem die Abwassergebührensatzung, aufbauend auf diesen Beschluss, angepasst werden muss.

Der Werksausschuss hat in seiner Sitzung am 13.02.2024 die Beschlussfassung durch die Gemeindevertretung empfohlen.

**Vorlage-Nr.: ABZ 01/2024**

**Beschluss-Nr.: 08/03/24**

### **Beschlussvorschlag:**

Die Gemeindevertretung der Gemeinde Ostseeheilbad Zingst beschließt:

1. Der Kalkulationszeitraum für die vorliegende Gebührenbedarfsrechnung für die Jahre 2024 – 2026 wird bestätigt.
2. Die in der Gebührenbedarfsrechnung für die Jahre 2024 – 2026 vorgelegte Kalkulation wird zur Kenntnis genommen und bestätigt.
3. Die in der Gebührenbedarfsrechnung für die Jahre 2024 – 2026 vorgeschlagenen kostendeckenden Abwassergebühren gliedert in eine gestaffelte Grundgebühr und einer Zusatzgebühr werden bestätigt:

| Trinkwasserverbrauchsmenge<br>in m <sup>3</sup> pro Jahr | Höhe der Grundgebühr je Gebüh-<br>renpflichtiger in EURO pro Monat |
|--|--|
| 0 – 50   | 7,30   |
| 51 – 100   | 8,00   |
| 101 – 150  | 8,70   |
| 151 – 200  | 11,00  |
| 201 – 400  | 17,50  |
| 401 – 600  | 22,00  |
| 601 – 800  | 31,00  |
| 801 – 1000   | 44,00  |
| 1001 – 3000  | 65,00  |
| 3001 – 6000  | 130,00   |
| > 6000   | 220,00   |

Die Zusatzgebühr beträgt 2,14 € je m<sup>3</sup> Trinkwasserverbrauch des Vorjahres.

**Abstimmungsergebnis:**

|  |    |                      |    |
|--|----|----------------------|----|
| Gesetzliche Anzahl der Mitglieder der<br>Gemeindevertretung: | 15 | Ja-Stimmen:          | 12 |
| davon teilnehmend:   | 12 | Nein-Stimmen:        | 0  |
|  |    | Stimmenenthaltungen: | 0  |

Bemerkung: Aufgrund des § 24 Abs. 1 der Kommunalverfassung waren 0 Mitglieder der Gemeindevertretung von der Beratung und Abstimmung ausgeschlossen.

**TOP 10:      **Beschluss über die 7. Änderung der Abwassergebührensatzung  
hier:  
Gebührenanpassung gemäß der Gebührenbedarfsrechnung 2024 - 2026****

**Herr Petschaelis** begründet die Änderung dieser Satzung mit der im vorherigen Tagesordnungspunkt beschlossenen neuen Gebührenbedarfsrechnung für die Jahre 2024 – 2026. Der Werksausschuss hat in seiner Sitzung am 13.02.2024 die Beschlussfassung durch die Gemeindevertretung empfohlen.

**Vorlage-Nr.: ABZ 02/2024**

**Beschluss-Nr.: 09/03/24**

**Beschlussvorschlag:**

Die Gemeindevertretung beschließt die „7. Änderungssatzung der Satzung über die Erhebung von Gebühren für die Abwasserbeseitigung in der Gemeinde Ostseeheilbad Zingst (Abwassergebührensatzung)“

**Abstimmungsergebnis:**

|  |    |                      |    |
|--|----|----------------------|----|
| Gesetzliche Anzahl der Mitglieder der<br>Gemeindevertretung: | 15 | Ja-Stimmen:          | 12 |
| davon teilnehmend:   | 12 | Nein-Stimmen:        | 0  |
|  |    | Stimmenenthaltungen: | 0  |

Bemerkung: Aufgrund des § 24 Abs. 1 der Kommunalverfassung waren 0 Mitglieder der Gemeindevertretung von der Beratung und Abstimmung ausgeschlossen.

## **TOP 11: Festsetzung des Wirtschaftsplanes 2024 des Abwasserentsorgungsbetriebes Zingst**

**Herr Petschaelis** stellt den Gemeindevertretern anhand einer Präsentation den Wirtschaftsplan des Abwasserentsorgungsbetriebes für das Haushaltsjahr 2024 vor.

Der Werksausschuss hat in seiner Sitzung am 13.02.2024 die Beschlussfassung durch die Gemeindevertretung empfohlen.

**Vorlage-Nr.: ABZ 03/2024**

**Beschluss-Nr.: 10/03/24**

### **Beschlussvorschlag:**

Die Gemeindevertretung der Gemeinde Ostseeheilbad Zingst beschließt für das Haushaltsjahr 2024 den Wirtschaftsplan des Abwasserentsorgungsbetriebes Zingst.

Für den Wirtschaftsplan des Abwasserentsorgungsbetriebes Zingst werden festgesetzt:

### **Erfolgsplan**

|                               |              |
|-------------------------------|--------------|
| Gesamtbetrag der Erträge      | 1.849,5 TEUR |
| Gesamtbetrag der Aufwendungen | 1.720,0 TEUR |
| Jahresergebnis                | 129,5 TEUR   |

### **Finanzplan**

|  |             |
|--|-------------|
| Gesamtbetrag der Einzahlungen aus der laufenden Geschäftstätigkeit   | 590,0 TEUR  |
| Gesamtbetrag der Auszahlungen aus der laufenden Geschäftstätigkeit   | 561,3 TEUR  |
| Saldo der Ein- und Auszahlungen aus der laufenden Geschäftstätigkeit | 28,7 TEUR   |
| Gesamtbetrag der Einzahlungen der Investitionstätigkeit              | 5,0 TEUR    |
| Gesamtbetrag der Auszahlungen aus Investitionstätigkeit              | 486,0 TEUR  |
| Saldo der Ein- und Auszahlungen aus Investitionstätigkeit            | -481,0 TEUR |
| Gesamtbetrag der Einzahlungen der Finanzierungstätigkeit             | 400,0 TEUR  |
| Gesamtbetrag der Auszahlungen aus Finanzierungstätigkeit             | 135,2 TEUR  |
| Saldo der Ein- und Auszahlungen aus Finanzierungstätigkeit           | 264,8 TEUR  |
| Zahlungswirksame Veränderung des Finanzmittelfonds                   | -187,5 TEUR |

### **Festsetzung unter Genehmigungsvorbehalt**

|   |            |
|---|------------|
| Gesamtbetrag für Kredite und Investitionen und Investitionsfördermaßnahmen mit Ausnahme von Umschuldungen | 390,0 TEUR |
| Gesamtbetrag der Verpflichtungsermächtigungen   | 0,0 TEUR   |
| Höchstbetrag aller Kredite zur Sicherung der Zahlungsfähigkeit  | 128,6 TEUR |

Der Stellenplan weist 6,0 Stellen in Vollzeitäquivalenten aus.

### **Sonstige Angaben**

|  |              |
|--|--------------|
| Gesamtbetrag der aus Wirtschaftsplänen der Vorjahre voraussichtlich fortgeltenden Kreditermächtigungen | -            |
| Finanzmittelbestand am Ende der Periode  | 1.101,1 TEUR |
| Wertansatz des Eigenkapitals in der Bilanz zum 31.12.2022  | 2.850,0 TEUR |
| Wertansatz des Eigenkapitals in der Bilanz zum 31.12.2023 (voraussichtlich)                            | 2.918,1 TEUR |
| Wertansatz des Eigenkapitals in der Bilanz zum 31.12.2024 (voraussichtlich)                            | 2.976,3 TEUR |

**Abstimmungsergebnis:**

|   |    |                      |    |
|---|----|----------------------|----|
| Gesetzliche Anzahl der Mitglieder der Gemeindevertretung: | 15 | Ja-Stimmen:          | 12 |
| davon teilnehmend:  | 12 | Nein-Stimmen:        | 0  |
|   |    | Stimmenenthaltungen: | 0  |

Bemerkung: Aufgrund des § 24 Abs. 1 der Kommunalverfassung waren 0 Mitglieder der Gemeindevertretung von der Beratung und Abstimmung ausgeschlossen.

Top 19 wird auf Antrag nach TOP 11 und vor TOP 12 beraten.

**TOP 19:    **Beschluss über die Endzeiten der Veranstaltungen 2024 und notwendige Straßensperrungen****

**Frau Eiweleit** geht in der Vorstellung der Beschlussvorlage auf die einzelnen Veranstaltungen in 2024 ein. Die Auflistung der betreffenden Veranstaltungen ist **Anlage 2** zu diesem Protokoll.

**Vorlage-Nr.: KTG 01/2024**

**Beschluss-Nr.: 11/03/24**

**Beschlussvorschlag:**

Die Gemeindevertretung der Gemeinde Ostseeheilbad Zingst beschließt die Veranstaltungen 2024 mit abweichenden Endzeiten zur Satzung „Verordnung über die öffentliche Sicherheit und Ordnung in der Gemeinde Ostseeheilbad Zingst“ gemäß Anlage, sowie empfohlene Verkehrseinschränkungen durch die Straßensperrungen zum Schutz der Veranstaltungsbesucher gemäß Anlage.

**Abstimmungsergebnis:**

|   |    |                      |    |
|---|----|----------------------|----|
| Gesetzliche Anzahl der Mitglieder der Gemeindevertretung: | 15 | Ja-Stimmen:          | 12 |
| davon teilnehmend:  | 12 | Nein-Stimmen:        | 0  |
|   |    | Stimmenenthaltungen: | 0  |

Bemerkung: Aufgrund des § 24 Abs. 1 der Kommunalverfassung waren 0 Mitglieder der Gemeindevertretung von der Beratung und Abstimmung ausgeschlossen.

Der Vorsitzende der Gemeindevertretung, **Herr Wendt**, beendet die öffentliche Sitzung **um 20:18 Uhr**.

**W E N D T**  
Vors. d. Gemeindevertretung

**M E Y E R**  
Protokollführerin



# Bericht des Bürgermeisters (BdB)

Sitzung der Gemeindevertretung am 15. Februar 2024





## Zahlen & Fakten

| Monat           | Zulaufmenge | Durchschnitt | Regulär von | Regulär bis | Kurzzeitiger Spitzenwert          |
|-----------------|-------------|--------------|-------------|-------------|-----------------------------------|
| 01.01.-31.01.23 | 30.312      | 978          | 670         | 1.700       | 2.100 (Silvester)                 |
| 01.02.-28.02.23 | 23.285      | 832          | 710         | 1.000       | 1.200                             |
| 01.03.-31.03.23 | 29.261      | 1.045        | 750         | 1.400       | -                                 |
| 01.04.-30.04.23 | 34.505      | 1.150        | 850         | 1.600       | -                                 |
| 01.05.-31.05.23 | 36.964      | 1.320        | 860         | 1.600       | -                                 |
| 01.06.-30.06.23 | 49.684      | 1.656        | 1.300       | 1.800       | 2.100 (22 l/m <sup>2</sup> Regen) |
| 01.07.-31.07.23 | 60.010      | 1.936        | 1.470       | 2.150       | 2.600 (14 l/m <sup>2</sup> Regen) |
| 01.08.-31.08.23 | 59.079      | 1.906        | 1.450       | 2.060       | 2.700 (30 l/m <sup>2</sup> Regen) |
| 01.09.-30.09.23 | 40.163      | 1.339        | 1.100       | 1.500       | -                                 |
| 01.10.-31.10.23 | 40.801      | 1.316        | 1.060       | 1.570       | -                                 |
| 01.11.-30.11.23 | 31.991      | 1.066        | 720         | 1.100       | 1.600 (12 l/m <sup>2</sup> Regen) |
| 01.12.-31.12.23 | 33.467      | 1.080        | 690         | 2.190       | -                                 |
| 01.01.-31.01.24 | 43.890      | 1.416        | 750         | 2.300       | 5.100 (31 l/m <sup>2</sup> Regen) |
| 01.02.-12.02.24 | 17.410      | 1.451        | 800         | 2.200       | 3.600 (Regen)                     |

# laufender Betrieb

technischer Bereich

- Abwassermengen fallen aufgrund der vielen Niederschläge und gesättigten Böden sehr unterschiedlich aus
  - > bei Trockenwetter im Normalfall ca. 700 bis 900 m<sup>3</sup>/d
  - > aktuell jedoch schwankend und höher mit 1200 m<sup>3</sup>/d bis hin zu 3600 m<sup>3</sup>/d
- Ansonsten die frühjahrsüblichen Wartungs- und Reparaturmaßnahmen

# Zahlen & Fakten

## Fremdenverkehrsstatistik 2022

Stichtag: 31.12.2022

Fehlende Daten, siehe Kommentar

### Übernachtungen 2022

| Monat     | AVS              | Statistiken    | Summe            |
|-----------|------------------|----------------|------------------|
| Januar    | 27.148           | 19.821         | 46.969           |
| Februar   | 30.610           | 17.921         | 48.531           |
| März      | 44.149           | 25.543         | 69.692           |
| April     | 94.212           | 39.937         | 134.149          |
| Mai       | 114.077          | 48.416         | 162.493          |
| Juni      | 180.659          | 76.507         | 257.166          |
| Juli      | 252.447          | 89.121         | 341.568          |
| August    | 268.590          | 112.001        | 380.591          |
| September | 147.114          | 64.270         | 211.384          |
| Oktober   | 117.366          | 52.555         | 169.921          |
| November  | 29.812           | 22.546         | 52.358           |
| Dezember  | 33.701           | 21.218         | 54.919           |
|           | <b>1.339.885</b> | <b>589.856</b> | <b>1.929.741</b> |

| Bundesland          | AVS              | Statistiken    | Summe            |
|---------------------|------------------|----------------|------------------|
| Baden-Württemberg   | 43.944           | 20.842         | 64.786           |
| Bayern              | 60.126           | 25.681         | 85.807           |
| Berlin              | 100.396          | 50.050         | 150.446          |
| Brandenburg         | 107.180          | 57.554         | 164.734          |
| Bremen              | 6.058            | 5.084          | 11.142           |
| Hamburg             | 23.527           | 18.330         | 41.857           |
| Hessen              | 49.661           | 17.546         | 67.207           |
| M-V                 | 49.158           | 63.253         | 112.411          |
| Niedersachsen       | 116.538          | 64.758         | 181.296          |
| Nordrhein-Westfalen | 160.744          | 69.843         | 230.587          |
| Rheinland-Pfalz     | 16.461           | 8.545          | 25.006           |
| Saarland            | 2.075            | 1.624          | 3.699            |
| Sachsen             | 188.334          | 52.739         | 241.073          |
| Sachsen-Anhalt      | 114.632          | 36.730         | 151.362          |
| Schleswig-Holstein  | 39.985           | 31.297         | 71.282           |
| Thüringen           | 79.969           | 24.585         | 104.554          |
| keine Angabe PLZ    | 173.804          | 29.009         | 202.813          |
| Ausland             | 7.279            | 12.388         | 19.667           |
| keine Angabe Land   | 14               |                | 14               |
| ungeklärte Diff.    | 0                | -2             | -2               |
|                     | <b>1.339.885</b> | <b>589.856</b> | <b>1.929.741</b> |

| AVS                  | Stand: 10.03.2023 |
|----------------------|-------------------|
| Statistiken          | Stand: 10.03.2023 |
| 2022 Ø Bettenanzahl: | 15.880            |

### Personen 2022

| Monat     | AVS            | Statistiken    | Summe          |
|-----------|----------------|----------------|----------------|
| Januar    | 10.116         | 4.552          | 14.668         |
| Februar   | 7.236          | 3.387          | 10.623         |
| März      | 9.696          | 5.128          | 14.824         |
| April     | 19.126         | 8.033          | 27.159         |
| Mai       | 21.489         | 9.587          | 31.076         |
| Juni      | 29.295         | 12.764         | 42.059         |
| Juli      | 40.145         | 14.138         | 54.283         |
| August    | 40.319         | 17.020         | 57.339         |
| September | 26.220         | 10.635         | 36.855         |
| Oktober   | 24.573         | 9.384          | 33.957         |
| November  | 7.488          | 3.924          | 11.412         |
| Dezember  | 8.129          | 3.240          | 11.369         |
|           | <b>243.832</b> | <b>101.792</b> | <b>345.624</b> |

| Bundesland          | AVS            | Statistiken    | Summe          |
|---------------------|----------------|----------------|----------------|
| Baden-Württemberg   | 5.220          | 3.449          | 8.669          |
| Bayern              | 7.880          | 4.270          | 12.150         |
| Berlin              | 17.864         | 8.715          | 26.579         |
| Brandenburg         | 20.262         | 9.970          | 30.232         |
| Bremen              | 959            | 875            | 1.834          |
| Hamburg             | 4.388          | 3.221          | 7.609          |
| Hessen              | 5.869          | 2.983          | 8.852          |
| M-V                 | 12.741         | 11.132         | 23.873         |
| Niedersachsen       | 17.662         | 11.058         | 28.720         |
| Nordrhein-Westfalen | 18.850         | 11.847         | 30.697         |
| Rheinland-Pfalz     | 1.973          | 1.426          | 3.399          |
| Saarland            | 253            | 303            | 556            |
| Sachsen             | 26.060         | 8.993          | 35.053         |
| Sachsen-Anhalt      | 17.923         | 6.310          | 24.233         |
| Schleswig-Holstein  | 7.529          | 5.474          | 13.003         |
| Thüringen           | 11.106         | 4.187          | 15.293         |
| keine Angabe PLZ    | 28.956         | 5.109          | 34.065         |
| Ausland             | 1.471          | 2.032          | 3.503          |
| keine Angabe Land   | 6              |                | 6              |
| ungeklärte Diff.    | <b>36.860</b>  | <b>438</b>     | <b>37.298</b>  |
|                     | <b>243.832</b> | <b>101.792</b> | <b>345.624</b> |

### Einnahmen 2022

| Monat     | AVS                   | Statistiken           | Tageskurkarten     | Summe                 |
|-----------|-----------------------|-----------------------|--------------------|-----------------------|
| Januar    | 59.751,40 €           | 35.222,58 €           | 5,75 €             | 94.979,73 €           |
| Februar   | 54.458,40 €           | 28.445,15 €           | 93,15 €            | 82.996,70 €           |
| März      | 83.550,20 €           | 44.103,69 €           | 642,75 €           | 128.296,64 €          |
| April     | 175.856,30 €          | 75.257,14 €           | 642,15 €           | 251.755,59 €          |
| Mai       | 225.398,90 €          | 93.183,12 €           | 1.111,90 €         | 319.693,92 €          |
| Juni      | 358.180,25 €          | 150.535,75 €          | 2.197,00 €         | 510.913,00 €          |
| Juli      | 460.524,37 €          | 186.273,39 €          | 3.086,00 €         | 649.883,76 €          |
| August    | 498.878,73 €          | 217.227,76 €          | 4.282,85 €         | 720.389,34 €          |
| September | 305.901,95 €          | 123.721,29 €          | 1.419,30 €         | 431.042,54 €          |
| Oktober   | 228.310,78 €          | 99.057,33 €           | 1.016,50 €         | 328.384,61 €          |
| November  | 61.591,12 €           | 37.918,31 €           | 177,10 €           | 99.686,53 €           |
| Dezember  | 56.610,95 €           | 42.133,82 €           | 71,30 €            | 98.816,07 €           |
|           | <b>2.569.013,35 €</b> | <b>1.133.079,33 €</b> | <b>14.745,75 €</b> | <b>3.716.838,43 €</b> |

Kein Abgleich mit der Buchhaltung, brutto

### Kategorien 2022

| Kategorie         | AVS     | Statistiken | Summe   |
|-------------------|---------|-------------|---------|
| Erwachsene        | 162.078 | 78.880      | 240.958 |
| Jugendliche 7-17  | 18.661  | 12.453      | 31.114  |
| Kinder 0-6        | 11.598  | 2.220       | 13.818  |
| SB GdB 50-100     | 5.383   | 284         | 5.667   |
| Begleitp. GdB 100 | 755     | 93          | 848     |
| Dienstreisende    | 1.619   | 1.224       | 2.843   |
| Hunde             | 6.878   | 6.255       | 13.133  |

| Zeitraum                 | 2019 bis Dez. '19 | 2020 bis Dez. '20 | 2021 bis Dez. '21 | 2022 bis Dez. '22 |
|--------------------------|-------------------|-------------------|-------------------|-------------------|
| Bettenanzahl             | 14.292            | 14.962            | 15.499            | 15.880            |
| Ø Bettenauslastung       | 35,6%             | 31,4%             | 29,9%             | 33,3%             |
| Anzahl Gäste             | 347.596           | 314.589           | 288.622           | 345.624           |
| Anzahl ÖN                | 1.855.892         | 1.721.991         | 1.690.633         | 1.929.741         |
| Ø Aufenthaltsdauer       | 5,3               | 5,5               | 5,9               | 5,6               |
| Kurabgabe                | 3.338.465,01 €    | 3.421.457,50 €    | 3.258.508,27 €    | 3.716.838,43 €    |
| Fremdenverkehrsabgabe*   | 397.789,00 €      | 407.846,00 €      | 414.134,00 €      | 422.008,50 €      |
| Jahreskurabgabe*         | -                 | 62.826,00 €       | 109.805,40 €      | 161.055,40 €      |
| verkaufte Tageskurkarten | -                 | -                 | 2.448 Stk.        | 6.627 Stk.        |

\*aktueller Stand, Soll-Buchung, Bescheidlauf zzgl. AVS bei Jahreskurabgabe.

# Zahlen & Fakten

## Fremdenverkehrsstatistik 2023

Stichtag: 31.12.2023

Fehlende Daten, siehe Kommentar

|                      |             |                   |
|----------------------|-------------|-------------------|
|                      | AVS         | Scand: 17.01.2024 |
|                      | Statistiken | Scand: 17.01.2024 |
| 2023 Ø Bettenanzahl: |             | 15.500            |

### Übernachtungen 2023

| Monat     | AVS              | Statistiken    | Summe            |
|-----------|------------------|----------------|------------------|
| Januar    | 21.555           | 21.071         | 42.626           |
| Februar   | 30.491           | 15.013         | 45.504           |
| März      | 47.906           | 22.804         | 70.710           |
| April     | 97.092           | 28.687         | 125.779          |
| Mai       | 135.383          | 43.740         | 179.123          |
| Juni      | 191.652          | 44.828         | 236.480          |
| Juli      | 294.181          | 62.105         | 356.286          |
| August    | 300.160          | 75.096         | 375.256          |
| September | 173.621          | 43.462         | 217.083          |
| Oktober   | 143.714          | 36.284         | 179.998          |
| November  | 32.736           | 11.489         | 44.225           |
| Dezember  | 50.363           | 16.399         | 66.762           |
|           | <b>1.518.854</b> | <b>420.978</b> | <b>1.939.832</b> |

### Personen 2023

| Monat     | AVS            | Statistiken   | Summe          |
|-----------|----------------|---------------|----------------|
| Januar    | 8.861          | 4.481         | 13.342         |
| Februar   | 7.632          | 1.926         | 9.558          |
| März      | 11.124         | 3.318         | 14.442         |
| April     | 21.634         | 5.836         | 27.470         |
| Mai       | 28.261         | 9.203         | 37.464         |
| Juni      | 31.613         | 8.914         | 40.527         |
| Juli      | 46.610         | 10.829        | 57.439         |
| August    | 45.286         | 12.132        | 57.418         |
| September | 34.010         | 9.450         | 43.460         |
| Oktober   | 29.447         | 7.080         | 36.527         |
| November  | 8.653          | 1.855         | 10.508         |
| Dezember  | 11.979         | 2.015         | 13.994         |
|           | <b>285.110</b> | <b>77.039</b> | <b>362.149</b> |

### Einnahmen 2023

| Monat     | AVS                   | Statistiken         | Tageskurkarten     | Summe                 |
|-----------|-----------------------|---------------------|--------------------|-----------------------|
| Januar    | 51.740,40 €           | 38.544,92 €         | 87,40 €            | 90.372,72 €           |
| Februar   | 57.715,51 €           | 21.554,19 €         | 162,00 €           | 79.431,70 €           |
| März      | 91.854,55 €           | 34.856,62 €         | 343,05 €           | 127.054,22 €          |
| April     | 176.931,00 €          | 54.477,20 €         | 836,45 €           | 232.244,65 €          |
| Mai       | 262.866,09 €          | 85.825,85 €         | 1.363,85 €         | 350.055,79 €          |
| Juni      | 376.684,67 €          | 96.434,65 €         | 2.517,95 €         | 475.637,27 €          |
| Juli      | 528.858,70 €          | 133.759,90 €        | 4.034,45 €         | 666.653,05 €          |
| August    | 557.744,89 €          | 141.610,85 €        | 4.056,35 €         | 703.412,09 €          |
| September | 350.351,48 €          | 86.858,10 €         | 2.329,63 €         | 439.539,21 €          |
| Oktober   | 280.460,55 €          | 65.202,45 €         | 1.216,95 €         | 346.879,95 €          |
| November  | 63.989,04 €           | 18.228,50 €         | 644,00 €           | 82.861,54 €           |
| Dezember  | 82.453,63 €           | 30.445,05 €         | 148,35 €           | 113.047,03 €          |
|           | <b>2.881.650,51 €</b> | <b>807.798,28 €</b> | <b>17.740,43 €</b> | <b>3.707.189,22 €</b> |

Kein Abgleich mit der Buchhaltung, brutto

### Kategorien 2023

| Bundesland          | AVS              | Statistiken    | Summe            |
|---------------------|------------------|----------------|------------------|
| Baden-Württemberg   | 51.799           | 14.301         | 66.100           |
| Bayern              | 74.362           | 17.175         | 91.537           |
| Berlin              | 122.797          | 27.041         | 149.838          |
| Brandenburg         | 135.055          | 40.765         | 175.820          |
| Bremen              | 7.144            | 2.094          | 9.238            |
| Hamburg             | 27.337           | 9.505          | 36.842           |
| Hessen              | 58.851           | 10.612         | 69.463           |
| M-V                 | 57.848           | 49.524         | 107.372          |
| Niedersachsen       | 134.521          | 48.036         | 182.557          |
| Nordrhein-Westfalen | 183.224          | 48.620         | 231.844          |
| Rheinland-Pfalz     | 16.730           | 6.213          | 22.943           |
| Saarland            | 2.150            | 573            | 2.723            |
| Sachsen             | 230.902          | 36.346         | 267.248          |
| Sachsen-Anhalt      | 141.216          | 24.436         | 165.652          |
| Schleswig-Holstein  | 47.515           | 24.502         | 72.017           |
| Thüringen           | 100.252          | 14.636         | 114.888          |
| keine Angabe PLZ    | 115.744          | 37.707         | 153.451          |
| Ausland             | 11.325           | 8.892          | 20.217           |
| keine Angabe Land   | 72               | 0              | 72               |
| ungeklärte Diff.    | 10               | 0              | 10               |
|                     | <b>1.518.854</b> | <b>420.978</b> | <b>1.939.832</b> |

| Bundesland          | AVS            | Statistiken   | Summe          |
|---------------------|----------------|---------------|----------------|
| Baden-Württemberg   | 6.183          | 2.666         | 8.849          |
| Bayern              | 9.605          | 3.204         | 12.809         |
| Berlin              | 22.360         | 4.887         | 27.247         |
| Brandenburg         | 25.833         | 7.357         | 33.190         |
| Bremen              | 1.109          | 385           | 1.494          |
| Hamburg             | 5.328          | 1.792         | 7.120          |
| Hessen              | 6.967          | 1.956         | 8.923          |
| M-V                 | 14.673         | 8.975         | 23.648         |
| Niedersachsen       | 20.844         | 8.867         | 29.711         |
| Nordrhein-Westfalen | 21.564         | 9.053         | 30.617         |
| Rheinland-Pfalz     | 2.048          | 1.146         | 3.194          |
| Saarland            | 272            | 110           | 382            |
| Sachsen             | 32.154         | 6.466         | 38.620         |
| Sachsen-Anhalt      | 22.075         | 4.358         | 26.433         |
| Schleswig-Holstein  | 9.371          | 4.573         | 13.944         |
| Thüringen           | 13.811         | 2.623         | 16.434         |
| keine Angabe PLZ    | 22.513         | 6.981         | 29.494         |
| Ausland             | 2.293          | 1.640         | 3.933          |
| keine Angabe Land   | 6              |               | 6              |
| ungeklärte Diff.    | 46.101         | 0             | 46.101         |
|                     | <b>285.110</b> | <b>77.039</b> | <b>362.149</b> |

| Kategorie         | AVS     | Statistiken | Summe   |
|-------------------|---------|-------------|---------|
| Erwachsene        | 186.920 | 59.946      | 246.866 |
| Jugendliche 7-17  | 21.804  | 9.280       | 31.084  |
| Kinder 0-6        | 11.592  | 2.089       | 13.681  |
| SB GdB 50-100     | 6.639   | 50          | 6.689   |
| Begleitp. GdB 100 | 914     | 10          | 924     |
| Dienstreisende    | 2.571   | 160         | 2.731   |
| Hunde             | 8.569   | 5.504       | 14.073  |

| Zeitraum                 | 2020 bis Dez. '20 | 2021 bis Dez. '21 | 2022 bis Dez. '22 | 2023 bis Dez. '23 |
|--------------------------|-------------------|-------------------|-------------------|-------------------|
| Bettenanzahl             | 14.962            | 15.499            | 15.880            | 15.500            |
| Ø Bettenauslastung       | 31,4%             | 29,9%             | 33,3%             | 34,3%             |
| Anzahl Gäste             | 314.589           | 288.622           | 345.669           | 362.149           |
| Anzahl ÜN                | 1.721.991         | 1.690.633         | 1.929.741         | 1.939.832         |
| Ø Aufenthaltsdauer       | 5,5               | 5,9               | 5,6               | 5,4               |
| Kurabgabe                | 3.421.457,50 €    | 3.258.508,27 €    | 3.717.272,53 €    | 3.707.189,22 €    |
| Fremdenverkehrsabgabe*   | 407.846,00 €      | 414.134,00 €      | 422.008,50 €      | 417.564,50 €      |
| Jahreskurabgabe*         | 62.826 Stk.       | 109.805,40 €      | 161.055,40 €      | 163.590,00 €      |
| verkaufte Tageskurkarten |                   | 2.448 Stk.        | 6.627 Stk.        | 7.923 Stk.        |

\*aktueller Stand, Soll-Buchung, Bescheidlauf zzgl. AVS bei Jahreskurabgabe

# Zahlen & Fakten

## Fremdenverkehrsstatistik 2023

Stichtag: 31.12.2023

Fehlende Daten, siehe Kommentar

|                      |             |                   |
|----------------------|-------------|-------------------|
|                      | AVS         | Stand: 09.02.2024 |
|                      | Statistiken | Stand: 09.02.2024 |
| 2023 Ø Bettenanzahl: |             | 15.500            |

### Übernachtungen 2023

| Monat     | AVS              | Statistiken    | Summe            |
|-----------|------------------|----------------|------------------|
| Januar    | 21.594           | 21.071         | 42.665           |
| Februar   | 30.627           | 15.013         | 45.640           |
| März      | 48.091           | 22.804         | 70.895           |
| April     | 97.360           | 28.687         | 126.047          |
| Mai       | 135.688          | 43.740         | 179.428          |
| Juni      | 192.040          | 44.828         | 236.868          |
| Juli      | 294.907          | 62.105         | 357.012          |
| August    | 301.404          | 75.096         | 376.500          |
| September | 175.068          | 43.462         | 218.530          |
| Oktober   | 145.101          | 36.284         | 181.385          |
| November  | 33.069           | 11.489         | 44.558           |
| Dezember  | 51.087           | 16.399         | 67.486           |
|           | <b>1.526.036</b> | <b>420.978</b> | <b>1.947.014</b> |

### Personen 2023

| Monat     | AVS            | Statistiken   | Summe          |
|-----------|----------------|---------------|----------------|
| Januar    | 8.873          | 4.481         | 13.354         |
| Februar   | 7.668          | 1.926         | 9.594          |
| März      | 11.157         | 3.318         | 14.475         |
| April     | 21.705         | 5.836         | 27.541         |
| Mai       | 28.319         | 9.203         | 37.522         |
| Juni      | 31.680         | 8.914         | 40.594         |
| Juli      | 46.724         | 10.829        | 57.553         |
| August    | 45.469         | 12.132        | 57.601         |
| September | 34.254         | 9.450         | 43.704         |
| Oktober   | 29.727         | 7.080         | 36.807         |
| November  | 8.752          | 1.855         | 10.607         |
| Dezember  | 12.177         | 2.015         | 14.192         |
|           | <b>286.505</b> | <b>77.039</b> | <b>363.544</b> |

### Einnahmen 2023

| Monat     | AVS                   | Statistiken         | Tageskurkarten     | Summe                 |
|-----------|-----------------------|---------------------|--------------------|-----------------------|
| Januar    | 51.781,80 €           | 38.544,92 €         | 87,40 €            | 90.414,12 €           |
| Februar   | 57.928,91 €           | 21.554,19 €         | 162,00 €           | 79.645,10 €           |
| März      | 92.183,10 €           | 34.856,62 €         | 343,05 €           | 127.382,77 €          |
| April     | 177.372,05 €          | 54.477,20 €         | 836,45 €           | 232.685,70 €          |
| Mai       | 263.404,24 €          | 85.825,85 €         | 1.363,85 €         | 350.593,94 €          |
| Juni      | 377.414,92 €          | 96.434,65 €         | 2.517,95 €         | 476.367,52 €          |
| Juli      | 530.143,30 €          | 133.759,90 €        | 4.034,45 €         | 667.937,65 €          |
| August    | 560.087,39 €          | 141.610,85 €        | 4.056,35 €         | 705.754,59 €          |
| September | 353.121,03 €          | 86.858,10 €         | 2.329,63 €         | 442.308,76 €          |
| Oktober   | 283.055,50 €          | 65.202,45 €         | 1.216,95 €         | 349.474,90 €          |
| November  | 64.677,89 €           | 18.228,50 €         | 644,00 €           | 83.550,39 €           |
| Dezember  | 83.708,56 €           | 30.445,05 €         | 148,35 €           | 114.301,96 €          |
|           | <b>2.894.878,69 €</b> | <b>807.798,28 €</b> | <b>17.740,43 €</b> | <b>3.720.417,40 €</b> |

Kein Abgleich mit der Buchhaltung, brutto

### Kategorien 2023

| Kategorie          | AVS     | Statistiken | Summe   |
|--------------------|---------|-------------|---------|
| Erwachsene         | 187.780 | 59.946      | 247.726 |
| Jugendliche 7-17   | 21.915  | 9.280       | 31.195  |
| Kinder 0-6         | 11.668  | 2.089       | 13.757  |
| SB GdB 50-100      | 6.705   | 50          | 6.755   |
| Begleitep. GdB 100 | 923     | 10          | 933     |
| Dienstreisende     | 2.573   | 160         | 2.733   |
| Hunde              | 8.622   | 5.504       | 14.126  |

| Bundesland          | AVS              | Statistiken    | Summe            |
|---------------------|------------------|----------------|------------------|
| Baden-Württemberg   | 52.059           | 14.301         | 66.360           |
| Bayern              | 74.695           | 17.175         | 91.870           |
| Berlin              | 123.201          | 27.041         | 150.242          |
| Brandenburg         | 135.765          | 40.765         | 176.530          |
| Bremen              | 7.168            | 2.094          | 9.262            |
| Hamburg             | 27.481           | 9.505          | 36.986           |
| Hessen              | 59.123           | 10.612         | 69.735           |
| M-V                 | 58.004           | 49.524         | 107.528          |
| Niedersachsen       | 134.886          | 48.036         | 182.922          |
| Nordrhein-Westfalen | 183.893          | 48.620         | 232.513          |
| Rheinland-Pfalz     | 16.835           | 6.213          | 23.048           |
| Saarland            | 2.150            | 573            | 2.723            |
| Sachsen             | 232.269          | 36.346         | 268.615          |
| Sachsen-Anhalt      | 142.033          | 24.436         | 166.469          |
| Schleswig-Holstein  | 47.726           | 24.502         | 72.228           |
| Thüringen           | 100.759          | 14.636         | 115.395          |
| keine Angabe PLZ    | 116.508          | 37.707         | 154.215          |
| Ausland             | 11.409           | 8.892          | 20.301           |
| keine Angabe Land   | 72               | 0              | 72               |
| ungeklärte Diff.    | 0                | 0              | 0                |
|                     | <b>1.526.036</b> | <b>420.978</b> | <b>1.947.014</b> |

| Bundesland          | AVS            | Statistiken   | Summe          |
|---------------------|----------------|---------------|----------------|
| Baden-Württemberg   | 6.214          | 2.666         | 8.880          |
| Bayern              | 9.647          | 3.204         | 12.851         |
| Berlin              | 22.446         | 4.887         | 27.333         |
| Brandenburg         | 25.977         | 7.357         | 33.334         |
| Bremen              | 1.113          | 385           | 1.498          |
| Hamburg             | 5.352          | 1.792         | 7.144          |
| Hessen              | 7.001          | 1.956         | 8.957          |
| M-V                 | 14.717         | 8.975         | 23.692         |
| Niedersachsen       | 20.907         | 8.867         | 29.774         |
| Nordrhein-Westfalen | 21.640         | 9.053         | 30.693         |
| Rheinland-Pfalz     | 2.062          | 1.146         | 3.208          |
| Saarland            | 272            | 110           | 382            |
| Sachsen             | 32.357         | 6.466         | 38.823         |
| Sachsen-Anhalt      | 22.234         | 4.358         | 26.592         |
| Schleswig-Holstein  | 9.428          | 4.573         | 14.001         |
| Thüringen           | 13.879         | 2.623         | 16.502         |
| keine Angabe PLZ    | 22.627         | 6.981         | 29.608         |
| Ausland             | 2.307          | 1.640         | 3.947          |
| keine Angabe Land   | 6              |               | 6              |
| ungeklärte Diff.    | 46.319         | 0             | 46.319         |
|                     | <b>286.505</b> | <b>77.039</b> | <b>363.544</b> |

| Zeitraum                 | 2020 bis Dez. '20 | 2021 bis Dez. '21 | 2022 bis Dez. '22 | 2023 bis Dez. '23 |
|--------------------------|-------------------|-------------------|-------------------|-------------------|
| Bettenanzahl             | 14.962            | 15.499            | 15.880            | 15.500            |
| Ø Bettenauslastung       | 31,4%             | 29,9%             | 33,3%             | 34,4%             |
| Anzahl Gäste             | 314.589           | 288.622           | 345.669           | 363.544           |
| Anzahl ÜN                | 1.721.991         | 1.690.633         | 1.929.741         | 1.947.014         |
| Ø Aufenthaltsdauer       | 5,5               | 5,9               | 5,6               | 5,4               |
| Kurabgabe                | 3.421.457,50 €    | 3.258.508,27 €    | 3.717.272,53 €    | 3.720.417,40 €    |
| Fremdenverkehrsabgabe*   | 407.846,00 €      | 414.134,00 €      | 422.008,50 €      | 417.564,50 €      |
| Jahreskurabgabe*         | 62.826 Stk.       | 109.805,40 €      | 161.055,40 €      | 163.590,00 €      |
| verkaufte Tageskurkarten |                   | 2.448 Stk.        | 6.627 Stk.        | 7.923 Stk.        |

\*aktueller Stand, Soll-Buchung, Beschriftlauf zzgl. AVS bei Jahreskurabgabe.

# Zahlen & Fakten

## Fremdenverkehrsstatistik 2024

Stichtag: 31.01.2024

Fehlende Daten, siehe Kommentar

### Übernachtungen 2024

| Monat  | AVS    | Statistiken | Summe  |
|--------|--------|-------------|--------|
| Januar | 28.432 | 8.587       | 37.019 |
|        | 28.432 | 8.587       | 37.019 |

| Bundesland          | AVS    | Statistiken | Summe  |
|---------------------|--------|-------------|--------|
| Baden-Württemberg   | 712    | 138         | 850    |
| Bayern              | 741    | 156         | 897    |
| Berlin              | 2.932  | 630         | 3.562  |
| Brandenburg         | 3.040  | 1.050       | 4.090  |
| Bremen              | 85     | 84          | 169    |
| Hamburg             | 391    | 102         | 493    |
| Hessen              | 817    | 192         | 1.009  |
| M-V                 | 2.146  | 1.386       | 3.532  |
| Niedersachsen       | 2.297  | 864         | 3.161  |
| Nordrhein-Westfalen | 2.259  | 804         | 3.063  |
| Rheinland-Pfalz     | 180    | 132         | 312    |
| Saarland            | 71     |             | 71     |
| Sachsen             | 4.112  | 930         | 5.042  |
| Sachsen-Anhalt      | 3.189  | 630         | 3.819  |
| Schleswig-Holstein  | 1.013  | 546         | 1.559  |
| Thüringen           | 1.970  | 384         | 2.354  |
| keine Angabe PLZ    | 2.411  | 558         | 2.969  |
| Ausland             | 66     |             | 66     |
| keine Angabe Land   |        |             | 0      |
| ungeklärte Diff.    | 0      | 1           | 1      |
|                     | 28.432 | 8.587       | 37.019 |

| AVS                  | Stand: 09.02.2024 |
|----------------------|-------------------|
| Statistiken          | Stand: 09.02.2024 |
| 2024 0 Bettenanzahl: | 15.500            |

### Personen 2024

| Monat  | AVS    | Statistiken | Summe  |
|--------|--------|-------------|--------|
| Januar | 11.383 | 1.431       | 12.814 |
|        | 11.383 | 1.431       | 12.814 |

| Bundesland          | AVS    | Statistiken | Summe  |
|---------------------|--------|-------------|--------|
| Baden-Württemberg   | 122    | 23          | 145    |
| Bayern              | 207    | 26          | 233    |
| Berlin              | 1.283  | 105         | 1.388  |
| Brandenburg         | 1.407  | 175         | 1.582  |
| Bremen              | 29     | 14          | 43     |
| Hamburg             | 182    | 17          | 199    |
| Hessen              | 200    | 32          | 232    |
| M-V                 | 1.054  | 231         | 1.285  |
| Niedersachsen       | 785    | 144         | 929    |
| Nordrhein-Westfalen | 577    | 134         | 711    |
| Rheinland-Pfalz     | 44     | 22          | 66     |
| Saarland            | 11     |             | 11     |
| Sachsen             | 1.772  | 155         | 1.927  |
| Sachsen-Anhalt      | 1.547  | 105         | 1.652  |
| Schleswig-Holstein  | 368    | 91          | 459    |
| Thüringen           | 752    | 64          | 816    |
| keine Angabe PLZ    | 1.014  | 93          | 1.107  |
| Ausland             | 29     |             | 29     |
| keine Angabe Land   |        |             | 0      |
| ungeklärte Diff.    | 0      | 0           | 0      |
|                     | 11.383 | 1.431       | 12.814 |

### Einnahmen 2024

| Monat  | AVS         | Statistiken | Tageskurkarten | Summe       |
|--------|-------------|-------------|----------------|-------------|
| Januar | 68.165,81 € | 23.114,30 € | 63,25 €        | 91.343,36 € |
|        | 68.165,81 € | 23.114,30 € | 63,25 €        | 91.343,36 € |

Kein Abgleich mit der Buchhaltung, brutto

### Kategorien 2024

| Kategorie         | AVS   | Statistiken | Summe  |
|-------------------|-------|-------------|--------|
| Erwachsene        | 9.276 | 1.111       | 10.387 |
| Jugendliche 7-17  | 750   | 137         | 887    |
| Kinder 0-6        | 423   | 108         | 531    |
| SB GdB 50-100     | 257   |             | 257    |
| Begleitp. GdB 100 | 21    |             | 21     |
| Dienstreisende    | 204   |             | 204    |
| Hunde             | 452   | 75          | 527    |

| Zeitraum                 | 2021 bis Jan. '21 | 2022 bis Jan. '22 | 2023 bis Jan. '23 | 2024 bis Jan. '24 |
|--------------------------|-------------------|-------------------|-------------------|-------------------|
| Bettenanzahl             | 15.499            | 15.880            | 15.500            | 15.500            |
| ρ Bettenauslastung       | 1,6%              | 9,5%              | 8,9%              | 7,7%              |
| Anzahl Gäste             | 445               | 14.668            | 13.354            | 12.814            |
| Anzahl ON                | 7.818             | 46.969            | 42.665            | 37.019            |
| ρ Aufenthaltsdauer       | 17,6              | 3,2               | 3,2               | 2,9               |
| Kurabgabe                | 6.498,08 €        | 94.979,73 €       | 90.414,12 €       | 91.343,36 €       |
| Fremdenverkehrsabgabe*   | 414.134,00 €      | 422.008,50 €      | 417.564,50 €      |                   |
| Jahreskurabgabe*         | 109.805 Stk.      | 161.055,40 €      | 163.590,00 €      | 163.398,10 €      |
| vorkaufte Tagaskurkarten | -                 | 3 Stk.            | 38 Stk.           | 29 Stk.           |

\*aktueller Stand, Soll-Buchung, Bescheidlauf zzgl. AVS bei Jahreskurabgabe.

## Zahlen & Fakten

### Legende Kurabgabe

Übernachtungszahlen 2023 – Stand 17.01.24.

Wir dürfen für den Monat Dezember 2023 noch mit einer Berechnung von Kurabgabe in Höhe von **ca. 40.000 €** rechnen. Das sind die Gäste, die jahresübergreifend vor Ort waren.

Nachfolgend eine Auflistung, über die Summe der erfassten Meldescheine im Jahr 2023.

Die genaue **Anzahl der AVS Nutzer** werden wir noch ermitteln. Unsere erste Schätzung liegt bei **mind. 375 Nutzern von insgesamt 2448 Vermietern**. Allerdings zählen als Vermieter auch die Eigentümer, welche Ihr Objekt über einen Vermittler verwalten lassen. Somit haben wir hier ein Ungleichgewicht in der Gegenüberstellung, da ein **Vermittler (Nutzer) mitunter 260 Objekte (Vermieter)** verwaltet.

#### **2023**

|                                |             |
|--------------------------------|-------------|
| Meldescheine insgesamt im AVS: | 92.961 Stk. |
| Manuelle Meldescheine davon:   | 10.432 Stk. |
| Direkt im AVS erfasst:         | 82.529 Stk. |
| Digitaler Versand Gästekarte:  | 19.204 x    |

#### **Erklärung:**

##### **Meldescheine insgesamt im AVS:**

Alle durch uns manuell erfassten und alle durch die Vermieter und Vermittler erfassten und eingespielten Meldescheine.

##### **Manuelle Meldescheine:**

Werden ausschließlich von uns erfasst.

##### **Direkt im AVS erfasst:**

Durch Vermieter und Vermittler erfasst bzw. über Webservice eingespielt.

##### **Digitaler Versand Gästekarte:**

Neuer digitaler Versand der Gästekarte per Mail durch die Vermieter und Vermittler.  
Genannt ist die Anzahl der Meldescheine und nicht der einzelnen Karten.

# Zahlen & Fakten

131023/635/2023  
Zingster Fremdenverkehrsbetrieb

## Vorjahresvergleich

August 2023 - Handelsrecht

11.09.2023  
Blatt 1

SKR: 04 BWA-Nr.: 1 BWA-Form: DATEV-BWA Wareneinsatz: Wareneinkauf

| Bezeichnung                    | Aug/2023          | Aug/2022          | Veränderung<br>absolut | in %          | Jan/2023 -<br>Aug/2023 | Jan/2022 -<br>Aug/2022 | Veränderung<br>absolut | in %            |
|--------------------------------|-------------------|-------------------|------------------------|---------------|------------------------|------------------------|------------------------|-----------------|
| Umsatzerlöse                   | 781.993,98        | 822.449,84        | -40.455,86             | -4,92         | 3.241.564,26           | 3.356.818,84           | -115.254,58            | -3,43           |
| Bestandsveränderg. FE/UE       | 0,00              | 0,00              | 0,00                   |               | 0,00                   | 0,00                   | 0,00                   |                 |
| Aktivierete Eigenleistungen    | 0,00              | 0,00              | 0,00                   |               | 0,00                   | 0,00                   | 0,00                   |                 |
| <b>Gesamtleistung</b>          | <b>781.993,98</b> | <b>822.449,84</b> | <b>-40.455,86</b>      | <b>-4,92</b>  | <b>3.241.564,26</b>    | <b>3.356.818,84</b>    | <b>-115.254,58</b>     | <b>-3,43</b>    |
| Material-/Wareneinkauf         | 482.264,84        | 465.659,68        | 16.605,16              | 3,57          | 2.312.309,98           | 2.326.310,53           | -14.000,55             | -0,60           |
| <b>Rohertrag</b>               | <b>299.729,14</b> | <b>356.790,16</b> | <b>-57.061,02</b>      | <b>-15,99</b> | <b>929.254,28</b>      | <b>1.030.508,31</b>    | <b>-101.254,03</b>     | <b>-9,83</b>    |
| So. betr. Erlöse               | 10,00             | 0,00              | 10,00                  |               | 73,90                  | 70,00                  | 3,90                   | 5,57            |
| <b>Betrieblicher Rohertrag</b> | <b>299.739,14</b> | <b>356.790,16</b> | <b>-57.051,02</b>      | <b>-15,99</b> | <b>929.328,18</b>      | <b>1.030.578,31</b>    | <b>-101.250,13</b>     | <b>-9,82</b>    |
| <b>Kostenarten:</b>            |                   |                   |                        |               |                        |                        |                        |                 |
| Personalkosten                 | 0,00              | 0,00              | 0,00                   |               | 66,00                  | 46,00                  | 20,00                  | 43,48           |
| Raumkosten                     | 4.594,93          | 3.627,02          | 967,91                 | 26,69         | 49.013,69              | 39.629,08              | 9.384,61               | 23,68           |
| Betriebliche Steuern           | 2.356,38          | 2.005,10          | 351,28                 | 17,52         | 7.069,14               | 5.997,96               | 1.071,18               | 17,86           |
| Versicherungen/Beiträge        | 17.612,39         | 5.622,57          | 11.989,82              | 213,24        | 159.200,64             | 29.343,92              | 129.856,72             | 442,53          |
| Besondere Kosten               | 0,00              | 0,00              | 0,00                   |               | 0,00                   | 0,00                   | 0,00                   |                 |
| Fahrzeugkosten (ohne Steuer)   | 0,00              | 0,00              | 0,00                   |               | 0,00                   | 0,00                   | 0,00                   |                 |
| Werbe-/Reisekosten             | 0,00              | 0,00              | 0,00                   |               | 0,00                   | 0,00                   | 0,00                   |                 |
| Kosten Warenabgabe             | 0,00              | 0,00              | 0,00                   |               | 0,00                   | 0,00                   | 0,00                   |                 |
| Abschreibungen                 | 73.205,00         | 52.570,63         | 20.634,37              | 39,25         | 533.298,60             | 412.160,70             | 121.137,90             | 29,39           |
| Reparatur/Instandhaltung       | 4.480,11          | 2.010,00          | 2.470,11               | 122,89        | 20.375,17              | 68.323,76              | -47.948,59             | -70,18          |
| Sonstige Kosten                | 11.176,07         | 11.947,28         | -771,21                | -6,46         | 75.925,60              | 87.206,97              | -11.281,37             | -12,94          |
| <b>Gesamtkosten</b>            | <b>113.424,88</b> | <b>77.782,60</b>  | <b>35.642,28</b>       | <b>45,82</b>  | <b>844.948,84</b>      | <b>642.708,39</b>      | <b>202.240,45</b>      | <b>31,47</b>    |
| <b>Betriebsergebnis</b>        | <b>186.314,26</b> | <b>279.007,56</b> | <b>-92.693,30</b>      | <b>-33,22</b> | <b>84.379,34</b>       | <b>387.869,92</b>      | <b>-303.490,58</b>     | <b>-78,25</b>   |
| Zinsaufwand                    | 322,86            | 54,06             | 268,80                 | 497,23        | 16.896,27              | 1.385,74               | 15.510,53              | 1.119,30        |
| Sonstiger neutraler Aufwand    | 0,00              | 0,00              | 0,00                   |               | 0,00                   | 0,00                   | 0,00                   |                 |
| <b>Neutraler Aufwand</b>       | <b>322,86</b>     | <b>54,06</b>      | <b>268,80</b>          | <b>497,23</b> | <b>16.896,27</b>       | <b>1.385,74</b>        | <b>15.510,53</b>       | <b>1.119,30</b> |
| Zinserträge                    | 122,01            | 0,00              | 122,01                 |               | 396,03                 | 0,00                   | 396,03                 |                 |
| Sonstiger neutraler Ertrag     | 16.438,72         | 4.881,83          | 11.556,89              | 236,73        | 125.969,40             | 39.054,64              | 86.914,76              | 222,55          |
| Verrechnete kalk. Kosten       | 0,00              | 0,00              | 0,00                   |               | 0,00                   | 0,00                   | 0,00                   |                 |
| <b>Neutraler Ertrag</b>        | <b>16.560,73</b>  | <b>4.881,83</b>   | <b>11.678,90</b>       | <b>239,23</b> | <b>126.365,43</b>      | <b>39.054,64</b>       | <b>87.310,79</b>       | <b>223,56</b>   |
| Kontenklasse unbesetzt         | 0,00              | 0,00              | 0,00                   |               | 0,00                   | 0,00                   | 0,00                   |                 |
| <b>Ergebnis vor Steuern</b>    | <b>202.552,13</b> | <b>283.835,33</b> | <b>-81.283,20</b>      | <b>-28,64</b> | <b>193.848,50</b>      | <b>425.538,82</b>      | <b>-231.690,32</b>     | <b>-54,45</b>   |
| Steuern Einkommen u. Ertrag    | 3.335,00          | 0,00              | 3.335,00               |               | 10.005,00              | 0,00                   | 10.005,00              |                 |
| <b>Vorläufiges Ergebnis</b>    | <b>199.217,13</b> | <b>283.835,33</b> | <b>-84.618,20</b>      | <b>-29,81</b> | <b>183.843,50</b>      | <b>425.538,82</b>      | <b>-241.695,32</b>     | <b>-56,80</b>   |

Das vorläufige Ergebnis entspricht dem derzeitigen Stand der Buchführung. Abschluss-/Abgrenzungsbuchungen können es noch verändern.

Rechnungswesen kommunal V.11.41  
Status 2023\*FRD  
Werte in EUR



# Zahlen & Fakten

131023/635/2023  
Zingster Fremdenverkehrsbetrieb

## Vorjahresvergleich

September 2023 - Handelsrecht

10.10.2023  
Blatt 1

SKR: 04 BWA-Nr.: 1 BWA-Form: DATEV-BWA Wareneinsatz: Wareneinkauf

| Bezeichnung                    | Sep/2023          | Sep/2022          | Veränderung<br>absolut | in %            | Jan/2023 -<br>Sep/2023 | Jan/2022 -<br>Sep/2022 | Veränderung<br>absolut | in %            |
|--------------------------------|-------------------|-------------------|------------------------|-----------------|------------------------|------------------------|------------------------|-----------------|
| Umsatzerlöse                   | 764.134,21        | 729.876,78        | 34.257,43              | 4,69            | 4.005.698,47           | 4.086.695,62           | -80.997,15             | -1,98           |
| Bestandsveränderg. FE/UE       | 0,00              | 0,00              | 0,00                   |                 | 0,00                   | 0,00                   | 0,00                   |                 |
| Aktivierete Eigenleistungen    | 0,00              | 0,00              | 0,00                   |                 | 0,00                   | 0,00                   | 0,00                   |                 |
| <b>Gesamtleistung</b>          | <b>764.134,21</b> | <b>729.876,78</b> | <b>34.257,43</b>       | <b>4,69</b>     | <b>4.005.698,47</b>    | <b>4.086.695,62</b>    | <b>-80.997,15</b>      | <b>-1,98</b>    |
| Material-/Wareneinkauf         | 492.207,62        | 480.789,69        | 11.417,93              | 2,37            | 2.804.517,60           | 2.807.100,22           | -2.582,62              | -0,09           |
| <b>Rohertrag</b>               | <b>271.926,59</b> | <b>249.087,09</b> | <b>22.839,50</b>       | <b>9,17</b>     | <b>1.201.180,87</b>    | <b>1.279.595,40</b>    | <b>-78.414,53</b>      | <b>-6,13</b>    |
| So. betr. Erlöse               | 0,00              | 10,00             | -10,00                 | -100,00         | 73,90                  | 80,00                  | -6,10                  | -7,63           |
| <b>Betrieblicher Rohertrag</b> | <b>271.926,59</b> | <b>249.097,09</b> | <b>22.829,50</b>       | <b>9,16</b>     | <b>1.201.254,77</b>    | <b>1.279.675,40</b>    | <b>-78.420,63</b>      | <b>-6,13</b>    |
| <b>Kostenarten:</b>            |                   |                   |                        |                 |                        |                        |                        |                 |
| Personalkosten                 | 0,00              | 0,00              | 0,00                   |                 | 66,00                  | 46,00                  | 20,00                  | 43,48           |
| Raumkosten                     | 4.255,73          | 22.295,40         | -18.039,67             | -80,91          | 53.269,42              | 61.924,48              | -8.655,06              | -13,98          |
| Betriebliche Steuern           | 0,00              | 0,00              | 0,00                   |                 | 7.069,14               | 5.997,96               | 1.071,18               | 17,86           |
| Versicherungen/Beiträge        | 801,92            | 347,44            | 454,48                 | 130,81          | 160.002,56             | 29.691,36              | 130.311,20             | 438,89          |
| Besondere Kosten               | 0,00              | 0,00              | 0,00                   |                 | 0,00                   | 0,00                   | 0,00                   |                 |
| Fahrzeugkosten (ohne Steuer)   | 0,00              | 0,00              | 0,00                   |                 | 0,00                   | 0,00                   | 0,00                   |                 |
| Werbe-/Reisekosten             | 0,00              | 0,00              | 0,00                   |                 | 0,00                   | 0,00                   | 0,00                   |                 |
| Kosten Warenabgabe             | 0,00              | 0,00              | 0,00                   |                 | 0,00                   | 0,00                   | 0,00                   |                 |
| Abschreibungen                 | 73.205,00         | 52.574,72         | 20.630,28              | 39,24           | 606.503,60             | 464.735,42             | 141.768,18             | 30,51           |
| Reparatur/Instandhaltung       | -166,78           | 5.159,69          | -5.326,47              | -103,23         | 20.208,39              | 73.483,45              | -53.275,06             | -72,50          |
| Sonstige Kosten                | 10.325,83         | 12.305,52         | -1.979,69              | -16,09          | 86.251,43              | 99.512,49              | -13.261,06             | -13,33          |
| <b>Gesamtkosten</b>            | <b>88.421,70</b>  | <b>92.682,77</b>  | <b>-4.261,07</b>       | <b>-4,60</b>    | <b>933.370,54</b>      | <b>735.391,16</b>      | <b>197.979,38</b>      | <b>26,92</b>    |
| <b>Betriebsergebnis</b>        | <b>183.504,89</b> | <b>156.414,32</b> | <b>27.090,57</b>       | <b>17,32</b>    | <b>267.884,23</b>      | <b>544.284,24</b>      | <b>-276.400,01</b>     | <b>-50,78</b>   |
| Zinsaufwand                    | 1.010,71          | 9,35              | 1.001,36               | >9999           | 17.906,98              | 1.395,09               | 16.511,89              | 1.183,57        |
| Sonstiger neutraler Aufwand    | 0,00              | 0,00              | 0,00                   |                 | 0,00                   | 0,00                   | 0,00                   |                 |
| <b>Neutraler Aufwand</b>       | <b>1.010,71</b>   | <b>9,35</b>       | <b>1.001,36</b>        | <b>&gt;9999</b> | <b>17.906,98</b>       | <b>1.395,09</b>        | <b>16.511,89</b>       | <b>1.183,57</b> |
| Zinserträge                    | 8,09              | 0,00              | 8,09                   |                 | 404,12                 | 0,00                   | 404,12                 |                 |
| Sonstiger neutraler Ertrag     | 15.647,24         | 6.891,83          | 8.755,41               | 127,04          | 141.616,64             | 45.946,47              | 95.670,17              | 208,22          |
| Verrechnete kalk. Kosten       | 0,00              | 0,00              | 0,00                   |                 | 0,00                   | 0,00                   | 0,00                   |                 |
| <b>Neutraler Ertrag</b>        | <b>15.655,33</b>  | <b>6.891,83</b>   | <b>8.763,50</b>        | <b>127,16</b>   | <b>142.020,76</b>      | <b>45.946,47</b>       | <b>96.074,29</b>       | <b>209,10</b>   |
| Kontenklasse unbesetzt         | 0,00              | 0,00              | 0,00                   |                 | 0,00                   | 0,00                   | 0,00                   |                 |
| <b>Ergebnis vor Steuern</b>    | <b>198.149,51</b> | <b>163.296,80</b> | <b>34.852,71</b>       | <b>21,34</b>    | <b>391.998,01</b>      | <b>588.835,62</b>      | <b>-196.837,61</b>     | <b>-33,43</b>   |
| Steuern Einkommen u. Ertrag    | 0,00              | 13.340,00         | -13.340,00             | -100,00         | 10.005,00              | 13.340,00              | -3.335,00              | -25,00          |
| <b>Vorläufiges Ergebnis</b>    | <b>198.149,51</b> | <b>149.956,80</b> | <b>48.192,71</b>       | <b>32,14</b>    | <b>381.993,01</b>      | <b>575.495,62</b>      | <b>-193.502,61</b>     | <b>-33,62</b>   |

Das vorläufige Ergebnis entspricht dem derzeitigen Stand der Buchführung. Abschluss-/Abgrenzungsbuchungen können es noch verändern.

Rechnungswesen kommunal V.12.22  
Status 2023\*FTJ  
Werte in EUR

# Zahlen & Fakten

131023/635/2023  
Zingster Fremdenverkehrsbetrieb

## Vorjahresvergleich

Oktober 2023 - Handelsrecht

10.11.2023  
Blatt 1

SKR: 04 BWA-Nr.: 1 BWA-Form: DATEV-BWA Wareneinsatz: Wareneinkauf

| Bezeichnung                     | Okt/2023          | Okt/2022          | Veränderung<br>absolut | in %          | Jan/2023 -<br>Okt/2023 | Jan/2022 -<br>Okt/2022 | Veränderung<br>absolut | in %          |
|---------------------------------|-------------------|-------------------|------------------------|---------------|------------------------|------------------------|------------------------|---------------|
| Umsatzerlöse                    | 501.925,75        | 551.306,65        | -49.380,90             | -8,96         | 4.507.624,22           | 4.638.002,27           | -130.378,05            | -2,81         |
| Bestandsveränderg. FE/UE        | 0,00              | 0,00              | 0,00                   |               | 0,00                   | 0,00                   | 0,00                   |               |
| Aktivierete Eigenleistungen     | 0,00              | 0,00              | 0,00                   |               | 0,00                   | 0,00                   | 0,00                   |               |
| <b>Gesamtleistung</b>           | <b>501.925,75</b> | <b>551.306,65</b> | <b>-49.380,90</b>      | <b>-8,96</b>  | <b>4.507.624,22</b>    | <b>4.638.002,27</b>    | <b>-130.378,05</b>     | <b>-2,81</b>  |
| Material-/Wareneinkauf          | 347.272,53        | 384.865,15        | -37.592,62             | -9,77         | 3.151.790,13           | 3.191.965,37           | -40.175,24             | -1,26         |
| <b>Rohhertrag</b>               | <b>154.653,22</b> | <b>166.441,50</b> | <b>-11.788,28</b>      | <b>-7,08</b>  | <b>1.355.834,09</b>    | <b>1.446.036,90</b>    | <b>-90.202,81</b>      | <b>-6,24</b>  |
| So. betr. Erlöse                | 10,00             | 311,00            | -301,00                | -96,78        | 83,90                  | 391,00                 | -307,10                | -78,54        |
| <b>Betrieblicher Rohhertrag</b> | <b>154.663,22</b> | <b>166.752,50</b> | <b>-12.089,28</b>      | <b>-7,25</b>  | <b>1.355.917,99</b>    | <b>1.446.427,90</b>    | <b>-90.509,91</b>      | <b>-6,26</b>  |
| <b>Kostenarten:</b>             |                   |                   |                        |               |                        |                        |                        |               |
| Personalkosten                  | 0,00              | 0,00              | 0,00                   |               | 66,00                  | 46,00                  | 20,00                  | 43,48         |
| Raumkosten                      | 10.936,75         | 2.639,73          | 8.297,02               | 314,31        | 64.206,17              | 64.564,21              | -358,04                | -0,55         |
| Betriebliche Steuern            | 0,00              | 0,00              | 0,00                   |               | 7.069,14               | 5.997,96               | 1.071,18               | 17,86         |
| Versicherungen/Beiträge         | 1.722,44          | 48.717,37         | -46.994,93             | -96,46        | 161.725,00             | 78.408,73              | 83.316,27              | 106,26        |
| Besondere Kosten                | 0,00              | 0,00              | 0,00                   |               | 0,00                   | 0,00                   | 0,00                   |               |
| Fahrzeugkosten (ohne Steuer)    | 0,00              | 0,00              | 0,00                   |               | 0,00                   | 0,00                   | 0,00                   |               |
| Werbe-/Reisekosten              | 0,00              | 0,00              | 0,00                   |               | 0,00                   | 0,00                   | 0,00                   |               |
| Kosten Warenabgabe              | 0,00              | 0,00              | 0,00                   |               | 0,00                   | 0,00                   | 0,00                   |               |
| Abschreibungen                  | 73.205,00         | 48.305,89         | 24.899,11              | 51,54         | 679.708,60             | 513.041,31             | 166.667,29             | 32,49         |
| Reparatur/Instandhaltung        | 41,00             | 0,00              | 41,00                  |               | 20.249,39              | 73.483,45              | -53.234,06             | -72,44        |
| Sonstige Kosten                 | 13.841,71         | 11.829,21         | 2.012,50               | 17,01         | 100.093,14             | 111.341,70             | -11.248,56             | -10,10        |
| <b>Gesamtkosten</b>             | <b>99.746,90</b>  | <b>111.492,20</b> | <b>-11.745,30</b>      | <b>-10,53</b> | <b>1.033.117,44</b>    | <b>846.883,36</b>      | <b>186.234,08</b>      | <b>21,99</b>  |
| <b>Betriebsergebnis</b>         | <b>54.916,32</b>  | <b>55.260,30</b>  | <b>-343,98</b>         | <b>-0,62</b>  | <b>322.800,55</b>      | <b>599.544,54</b>      | <b>-276.743,99</b>     | <b>-46,16</b> |
| Zinsaufwand                     | 2.534,35          | 29,53             | 2.504,82               | 8.482,29      | 20.441,33              | 1.424,62               | 19.016,71              | 1.334,86      |
| Sonstiger neutraler Aufwand     | 8.820,00          | 8.820,00          | 0,00                   | 0,00          | 8.820,00               | 8.820,00               | 0,00                   | 0,00          |
| <b>Neutraler Aufwand</b>        | <b>11.354,35</b>  | <b>8.849,53</b>   | <b>2.504,82</b>        | <b>28,30</b>  | <b>29.261,33</b>       | <b>10.244,62</b>       | <b>19.016,71</b>       | <b>185,63</b> |
| Zinserträge                     | 0,00              | 0,00              | 0,00                   |               | 404,12                 | 0,00                   | 404,12                 |               |
| Sonstiger neutraler Ertrag      | 15.647,24         | 4.881,83          | 10.765,41              | 220,52        | 157.263,88             | 50.828,30              | 106.435,58             | 209,40        |
| Verrechnete kalk. Kosten        | 0,00              | 0,00              | 0,00                   |               | 0,00                   | 0,00                   | 0,00                   |               |
| <b>Neutraler Ertrag</b>         | <b>15.647,24</b>  | <b>4.881,83</b>   | <b>10.765,41</b>       | <b>220,52</b> | <b>157.668,00</b>      | <b>50.828,30</b>       | <b>106.839,70</b>      | <b>210,20</b> |
| Kontenklasse unbesetzt          | 0,00              | 0,00              | 0,00                   |               | 0,00                   | 0,00                   | 0,00                   |               |
| <b>Ergebnis vor Steuern</b>     | <b>59.209,21</b>  | <b>51.292,60</b>  | <b>7.916,61</b>        | <b>15,43</b>  | <b>451.207,22</b>      | <b>640.128,22</b>      | <b>-188.921,00</b>     | <b>-29,51</b> |
| Steuern Einkommen u. Ertrag     | 0,00              | 0,00              | 0,00                   |               | 10.005,00              | 13.340,00              | -3.335,00              | -25,00        |
| <b>Vorläufiges Ergebnis</b>     | <b>59.209,21</b>  | <b>51.292,60</b>  | <b>7.916,61</b>        | <b>15,43</b>  | <b>441.202,22</b>      | <b>626.788,22</b>      | <b>-185.586,00</b>     | <b>-29,61</b> |

Das vorläufige Ergebnis entspricht dem derzeitigen Stand der Buchführung. Abschluss-/Abgrenzungsbuchungen können es noch verändern.

Rechnungswesen kommunal V.12.22  
Status 2023\*FVJ  
Werte in EUR

# Zahlen & Fakten

131023/635/2023  
Zingster Fremdenverkehrsbetrieb

## Vorjahresvergleich

November 2023 - Handelsrecht

08.12.2023  
Blatt 1

SKR: 04 BWA-Nr.: 1 BWA-Form: DATEV-BWA Wareneinsatz: Wareneinkauf

| Bezeichnung                     | Nov/2023          | Nov/2022          | Veränderung<br>absolut | in %          | Jan/2023 -<br>Nov/2023 | Jan/2022 -<br>Nov/2022 | Veränderung<br>absolut | in %          |
|---------------------------------|-------------------|-------------------|------------------------|---------------|------------------------|------------------------|------------------------|---------------|
| Umsatzerlöse                    | 400.453,87        | 667.939,96        | -267.486,09            | -40,05        | 4.908.078,09           | 5.305.942,23           | -397.864,14            | -7,50         |
| Bestandsveränderg. FE/UE        | 0,00              | 0,00              | 0,00                   |               | 0,00                   | 0,00                   | 0,00                   |               |
| Aktivierete Eigenleistungen     | 0,00              | 0,00              | 0,00                   |               | 0,00                   | 0,00                   | 0,00                   |               |
| <b>Gesamtleistung</b>           | <b>400.453,87</b> | <b>667.939,96</b> | <b>-267.486,09</b>     | <b>-40,05</b> | <b>4.908.078,09</b>    | <b>5.305.942,23</b>    | <b>-397.864,14</b>     | <b>-7,50</b>  |
| Material-/Wareneinkauf          | 279.958,43        | 446.266,37        | -166.307,94            | -37,27        | 3.431.748,56           | 3.638.231,74           | -206.483,18            | -5,68         |
| <b>Rohhertrag</b>               | <b>120.495,44</b> | <b>221.673,59</b> | <b>-101.178,15</b>     | <b>-45,64</b> | <b>1.476.329,53</b>    | <b>1.667.710,49</b>    | <b>-191.380,96</b>     | <b>-11,48</b> |
| So. betr. Erlöse                | 112,60            | 118,50            | -5,90                  | -4,98         | 196,50                 | 509,50                 | -313,00                | -61,43        |
| <b>Betrieblicher Rohhertrag</b> | <b>120.608,04</b> | <b>221.792,09</b> | <b>-101.184,05</b>     | <b>-45,62</b> | <b>1.476.526,03</b>    | <b>1.668.219,99</b>    | <b>-191.693,96</b>     | <b>-11,49</b> |
| <b>Kostenarten:</b>             |                   |                   |                        |               |                        |                        |                        |               |
| Personalkosten                  | 0,00              | 0,00              | 0,00                   |               | 66,00                  | 46,00                  | 20,00                  | 43,48         |
| Raumkosten                      | 3.882,25          | 10.647,24         | -6.764,99              | -63,54        | 68.088,42              | 75.211,45              | -7.123,03              | -9,47         |
| Betriebliche Steuern            | 2.356,42          | 1.996,47          | 359,95                 | 18,03         | 9.425,56               | 7.994,43               | 1.431,13               | 17,90         |
| Versicherungen/Beiträge         | 1.234,90          | 30.215,75         | -28.980,85             | -95,91        | 162.959,90             | 108.624,48             | 54.335,42              | 50,02         |
| Besondere Kosten                | 0,00              | 0,00              | 0,00                   |               | 0,00                   | 0,00                   | 0,00                   |               |
| Fahrzeugkosten (ohne Steuer)    | 0,00              | 0,00              | 0,00                   |               | 0,00                   | 0,00                   | 0,00                   |               |
| Werbe-/Reisekosten              | 0,00              | 0,00              | 0,00                   |               | 0,00                   | 0,00                   | 0,00                   |               |
| Kosten Warenabgabe              | 0,00              | 0,00              | 0,00                   |               | 0,00                   | 0,00                   | 0,00                   |               |
| Abschreibungen                  | 73.205,00         | 52.574,72         | 20.630,28              | 39,24         | 752.913,60             | 565.616,03             | 187.297,57             | 33,11         |
| Reparatur/Instandhaltung        | 23.007,93         | 6.090,37          | 16.917,56              | 277,78        | 43.257,32              | 79.573,82              | -36.316,50             | -45,64        |
| Sonstige Kosten                 | 12.999,03         | 11.686,49         | 1.312,54               | 11,23         | 113.092,17             | 123.028,19             | -9.936,02              | -8,08         |
| <b>Gesamtkosten</b>             | <b>116.685,53</b> | <b>113.211,04</b> | <b>3.474,49</b>        | <b>3,07</b>   | <b>1.149.802,97</b>    | <b>960.094,40</b>      | <b>189.708,57</b>      | <b>19,76</b>  |
| <b>Betriebsergebnis</b>         | <b>3.922,51</b>   | <b>108.581,05</b> | <b>-104.658,54</b>     | <b>-96,39</b> | <b>326.723,06</b>      | <b>708.125,59</b>      | <b>-381.402,53</b>     | <b>-53,86</b> |
| Zinsaufwand                     | 2.334,10          | 775,59            | 1.558,51               | 200,95        | 22.775,43              | 2.200,21               | 20.575,22              | 935,15        |
| Sonstiger neutraler Aufwand     | 0,00              | 0,00              | 0,00                   |               | 8.820,00               | 8.820,00               | 0,00                   | 0,00          |
| <b>Neutraler Aufwand</b>        | <b>2.334,10</b>   | <b>775,59</b>     | <b>1.558,51</b>        | <b>200,95</b> | <b>31.595,43</b>       | <b>11.020,21</b>       | <b>20.575,22</b>       | <b>186,70</b> |
| Zinserträge                     | 92,94             | 0,00              | 92,94                  |               | 497,06                 | 0,00                   | 497,06                 |               |
| Sonstiger neutraler Ertrag      | 15.647,24         | 4.881,83          | 10.765,41              | 220,52        | 172.911,12             | 55.710,13              | 117.200,99             | 210,38        |
| Verrechnete kalk. Kosten        | 0,00              | 0,00              | 0,00                   |               | 0,00                   | 0,00                   | 0,00                   |               |
| <b>Neutraler Ertrag</b>         | <b>15.740,18</b>  | <b>4.881,83</b>   | <b>10.858,35</b>       | <b>222,42</b> | <b>173.408,18</b>      | <b>55.710,13</b>       | <b>117.698,05</b>      | <b>211,27</b> |
| Kontenklasse unbesetzt          | 0,00              | 0,00              | 0,00                   |               | 0,00                   | 0,00                   | 0,00                   |               |
| <b>Ergebnis vor Steuern</b>     | <b>17.328,59</b>  | <b>112.687,29</b> | <b>-95.358,70</b>      | <b>-84,62</b> | <b>468.535,81</b>      | <b>752.815,51</b>      | <b>-284.279,70</b>     | <b>-37,76</b> |
| Steuern Einkommen u. Ertrag     | 3.335,00          | 0,00              | 3.335,00               |               | 13.340,00              | 13.340,00              | 0,00                   | 0,00          |
| <b>Vorläufiges Ergebnis</b>     | <b>13.993,59</b>  | <b>112.687,29</b> | <b>-98.693,70</b>      | <b>-87,58</b> | <b>455.195,81</b>      | <b>739.475,51</b>      | <b>-284.279,70</b>     | <b>-38,44</b> |



Das vorläufige Ergebnis entspricht dem derzeitigen Stand der Buchführung. Abschluss-/Abgrenzungsbuchungen können es noch verändern.

Rechnungswesen kommunal V.12.22  
Status 2023\*FXK  
Werte in EUR

# Zahlen & Fakten

131023/635/2023  
Zingster Fremdenverkehrsbetrieb

## Vorjahresvergleich

Dezember 2023 - Handelsrecht

10.01.2024  
Blatt 1

SKR: 04 BWA-Nr.: 1 BWA-Form: DATEV-BWA Wareneinsatz: Wareneinkauf

| Bezeichnung                    | Dez/2023          | Dez/2022           | Veränderung<br>absolut | in %           | Jan/2023 -<br>Dez/2023 | Jan/2022 -<br>Dez/2022 | Veränderung<br>absolut | in %          |
|--------------------------------|-------------------|--------------------|------------------------|----------------|------------------------|------------------------|------------------------|---------------|
| Umsatzerlöse                   | 233.518,37        | 41.466,55          | 192.051,82             | 463,15         | 5.141.596,46           | 5.347.408,78           | -205.812,32            | -3,85         |
| Bestandsveränderg. FE/UE       | 0,00              | 0,00               | 0,00                   |                | 0,00                   | 0,00                   | 0,00                   |               |
| Aktivierete Eigenleistungen    | 0,00              | 0,00               | 0,00                   |                | 0,00                   | 0,00                   | 0,00                   |               |
| <b>Gesamtleistung</b>          | <b>233.518,37</b> | <b>41.466,55</b>   | <b>192.051,82</b>      | <b>463,15</b>  | <b>5.141.596,46</b>    | <b>5.347.408,78</b>    | <b>-205.812,32</b>     | <b>-3,85</b>  |
| Material-/Wareneinkauf         | 137.308,78        | 125.244,45         | 12.064,33              | 9,63           | 3.569.057,34           | 3.763.476,19           | -194.418,85            | -5,17         |
| <b>Rohertrag</b>               | <b>96.209,59</b>  | <b>-83.777,90</b>  | <b>179.987,49</b>      | <b>214,84</b>  | <b>1.572.539,12</b>    | <b>1.583.932,59</b>    | <b>-11.393,47</b>      | <b>-0,72</b>  |
| So. betr. Erlöse               | 1.363,00          | 112,69             | 1.250,31               | 1.109,51       | 1.559,50               | 622,19                 | 937,31                 | 150,65        |
| <b>Betrieblicher Rohertrag</b> | <b>97.572,59</b>  | <b>-83.665,21</b>  | <b>181.237,80</b>      | <b>216,62</b>  | <b>1.574.098,62</b>    | <b>1.584.554,78</b>    | <b>-10.456,16</b>      | <b>-0,66</b>  |
| Kostenarten:                   |                   |                    |                        |                |                        |                        |                        |               |
| Personalkosten                 | 0,00              | 0,00               | 0,00                   |                | 66,00                  | 46,00                  | 20,00                  | 43,48         |
| Raumkosten                     | 6.774,20          | 11.415,62          | -4.641,42              | -40,66         | 74.862,62              | 86.627,07              | -11.764,45             | -13,58        |
| Betriebliche Steuern           | 0,00              | 0,00               | 0,00                   |                | 9.425,56               | 7.994,43               | 1.431,13               | 17,90         |
| Versicherungen/Beiträge        | 0,00              | 510,02             | -510,02                | -100,00        | 162.959,90             | 109.134,50             | 53.825,40              | 49,32         |
| Besondere Kosten               | 0,00              | 0,00               | 0,00                   |                | 0,00                   | 0,00                   | 0,00                   |               |
| Fahrzeugkosten (ohne Steuer)   | 0,00              | 0,00               | 0,00                   |                | 0,00                   | 0,00                   | 0,00                   |               |
| Werbe-/Reisekosten             | 0,00              | 11.287,39          | -11.287,39             | -100,00        | 0,00                   | 11.287,39              | -11.287,39             | -100,00       |
| Kosten Warenabgabe             | 0,00              | 0,00               | 0,00                   |                | 0,00                   | 0,00                   | 0,00                   |               |
| Abschreibungen                 | 83.920,83         | 268.735,74         | -184.814,91            | -68,77         | 836.834,43             | 834.351,77             | 2.482,66               | 0,30          |
| Reparatur/Instandhaltung       | 4.993,47          | 2.311,11           | 2.682,36               | 116,06         | 48.250,79              | 81.884,93              | -33.634,14             | -41,07        |
| Sonstige Kosten                | 8.427,17          | -47.491,52         | 55.918,69              | 117,74         | 121.519,34             | 75.536,67              | 45.982,67              | 60,87         |
| <b>Gesamtkosten</b>            | <b>104.115,67</b> | <b>246.768,36</b>  | <b>-142.652,69</b>     | <b>-57,81</b>  | <b>1.253.918,64</b>    | <b>1.206.862,76</b>    | <b>47.055,88</b>       | <b>3,90</b>   |
| <b>Betriebsergebnis</b>        | <b>-6.543,08</b>  | <b>-330.433,57</b> | <b>323.890,49</b>      | <b>98,02</b>   | <b>320.179,98</b>      | <b>377.692,02</b>      | <b>-57.512,04</b>      | <b>-15,23</b> |
| Zinsaufwand                    | 0,00              | 59.577,27          | -59.577,27             | -100,00        | 22.775,43              | 61.777,48              | -39.002,05             | -63,13        |
| Sonstiger neutraler Aufwand    | 0,00              | 722,00             | -722,00                | -100,00        | 8.820,00               | 9.542,00               | -722,00                | -7,57         |
| <b>Neutraler Aufwand</b>       | <b>0,00</b>       | <b>60.299,27</b>   | <b>-60.299,27</b>      | <b>-100,00</b> | <b>31.595,43</b>       | <b>71.319,48</b>       | <b>-39.724,05</b>      | <b>-55,70</b> |
| Zinserträge                    | 34,44             | 1.343,47           | -1.309,03              | -97,44         | 531,50                 | 1.343,47               | -811,97                | -60,44        |
| Sonstiger neutraler Ertrag     | 15.647,24         | 294.997,57         | -279.350,33            | -94,70         | 188.558,36             | 350.707,70             | -162.149,34            | -46,23        |
| Verrechnete kalk. Kosten       | 0,00              | 0,00               | 0,00                   |                | 0,00                   | 0,00                   | 0,00                   |               |
| <b>Neutraler Ertrag</b>        | <b>15.681,68</b>  | <b>296.341,04</b>  | <b>-280.659,36</b>     | <b>-94,71</b>  | <b>189.089,86</b>      | <b>352.051,17</b>      | <b>-162.961,31</b>     | <b>-46,29</b> |
| Kontenklasse unbesetzt         | 0,00              | 0,00               | 0,00                   |                | 0,00                   | 0,00                   | 0,00                   |               |
| <b>Ergebnis vor Steuern</b>    | <b>9.138,60</b>   | <b>-94.391,80</b>  | <b>103.530,40</b>      | <b>109,68</b>  | <b>477.674,41</b>      | <b>658.423,71</b>      | <b>-180.749,30</b>     | <b>-27,45</b> |
| Steuern Einkommen u. Ertrag    | 0,00              | 15.254,00          | -15.254,00             | -100,00        | 13.340,00              | 28.594,00              | -15.254,00             | -53,35        |
| <b>Vorläufiges Ergebnis</b>    | <b>9.138,60</b>   | <b>-109.645,80</b> | <b>118.784,40</b>      | <b>108,33</b>  | <b>464.334,41</b>      | <b>629.829,71</b>      | <b>-165.495,30</b>     | <b>-26,28</b> |

Das vorläufige Ergebnis entspricht dem derzeitigen Stand der Buchführung. Abschluss-/Abgrenzungsbuchungen können es noch verändern.

Rechnungswesen kommunal V.12.4  
Status 2023\*FZN  
Werte in EUR

| Bezeichnung                    | Dez/2023          | Dez/2022           | Veränderung<br>absolut | in %          | Jan/2023 -<br>Dez/2023 | Jan/2022 -<br>Dez/2022 | Veränderung<br>absolut | in %          |
|--------------------------------|-------------------|--------------------|------------------------|---------------|------------------------|------------------------|------------------------|---------------|
| Umsatzerlöse                   | 360.824,40        | 41.466,55          | 319.357,85             | 770,16        | 5.268.902,49           | 5.347.408,78           | -78.506,29             | -1,47         |
| Bestandsveränderg. FE/UE       | 0,00              | 0,00               | 0,00                   |               | 0,00                   | 0,00                   | 0,00                   |               |
| Aktivierete Eigenleistungen    | 0,00              | 0,00               | 0,00                   |               | 0,00                   | 0,00                   | 0,00                   |               |
| <b>Gesamtleistung</b>          | <b>360.824,40</b> | <b>41.466,55</b>   | <b>319.357,85</b>      | <b>770,16</b> | <b>5.268.902,49</b>    | <b>5.347.408,78</b>    | <b>-78.506,29</b>      | <b>-1,47</b>  |
| Material-/Wareneinkauf         | 249.091,40        | 125.244,45         | 123.846,95             | 98,88         | 3.680.839,96           | 3.763.476,19           | -82.636,23             | -2,20         |
| <b>Rohertrag</b>               | <b>111.733,00</b> | <b>-83.777,90</b>  | <b>195.510,90</b>      | <b>233,37</b> | <b>1.588.062,53</b>    | <b>1.583.932,59</b>    | <b>4.129,94</b>        | <b>0,26</b>   |
| So. betr. Erlöse               | 1.454,00          | 112,69             | 1.341,31               | 1.190,27      | 1.650,50               | 622,19                 | 1.028,31               | 165,27        |
| <b>Betrieblicher Rohertrag</b> | <b>113.187,00</b> | <b>-83.665,21</b>  | <b>196.852,21</b>      | <b>235,29</b> | <b>1.589.713,03</b>    | <b>1.584.554,78</b>    | <b>5.158,25</b>        | <b>0,33</b>   |
| <b>Kostenarten:</b>            |                   |                    |                        |               |                        |                        |                        |               |
| Personalkosten                 | 0,00              | 0,00               | 0,00                   |               | 66,00                  | 46,00                  | 20,00                  | 43,48         |
| Raumkosten                     | 9.861,50          | 11.415,62          | -1.554,12              | -13,61        | 77.949,92              | 86.627,07              | -8.677,15              | -10,02        |
| Betriebliche Steuern           | 0,00              | 0,00               | 0,00                   |               | 9.425,56               | 7.994,43               | 1.431,13               | 17,90         |
| Versicherungen/Beiträge        | 149,89            | 510,02             | -360,13                | -70,61        | 163.109,79             | 109.134,50             | 53.975,29              | 49,46         |
| Besondere Kosten               | 0,00              | 0,00               | 0,00                   |               | 0,00                   | 0,00                   | 0,00                   |               |
| Fahrzeugkosten (ohne Steuer)   | 0,00              | 0,00               | 0,00                   |               | 0,00                   | 0,00                   | 0,00                   |               |
| Werbe-/Reisekosten             | 0,00              | 11.287,39          | -11.287,39             | -100,00       | 0,00                   | 11.287,39              | -11.287,39             | -100,00       |
| Kosten Warenabgabe             | 0,00              | 0,00               | 0,00                   |               | 0,00                   | 0,00                   | 0,00                   |               |
| Abschreibungen                 | 83.920,83         | 268.735,74         | -184.814,91            | -68,77        | 836.834,43             | 834.351,77             | 2.482,66               | 0,30          |
| Reparatur/Instandhaltung       | 8.464,15          | 2.311,11           | 6.153,04               | 266,24        | 51.721,47              | 81.884,93              | -30.163,46             | -36,84        |
| Sonstige Kosten                | 8.700,43          | -47.491,52         | 56.191,95              | 118,32        | 121.792,60             | 75.536,67              | 46.255,93              | 61,24         |
| <b>Gesamtkosten</b>            | <b>111.096,80</b> | <b>246.768,36</b>  | <b>-135.671,56</b>     | <b>-54,98</b> | <b>1.260.899,77</b>    | <b>1.206.862,76</b>    | <b>54.037,01</b>       | <b>4,48</b>   |
| <b>Betriebsergebnis</b>        | <b>2.090,20</b>   | <b>-330.433,57</b> | <b>332.523,77</b>      | <b>100,63</b> | <b>328.813,26</b>      | <b>377.692,02</b>      | <b>-48.878,76</b>      | <b>-12,94</b> |
| Zinsaufwand                    | 1.139,28          | 59.577,27          | -58.437,99             | -98,09        | 23.914,71              | 61.777,48              | -37.862,77             | -61,29        |
| Sonstiger neutraler Aufwand    | 0,00              | 722,00             | -722,00                | -100,00       | 8.820,00               | 9.542,00               | -722,00                | -7,57         |
| <b>Neutraler Aufwand</b>       | <b>1.139,28</b>   | <b>60.299,27</b>   | <b>-59.159,99</b>      | <b>-98,11</b> | <b>32.734,71</b>       | <b>71.319,48</b>       | <b>-38.584,77</b>      | <b>-54,10</b> |
| Zinserträge                    | 34,44             | 1.343,47           | -1.309,03              | -97,44        | 531,50                 | 1.343,47               | -811,97                | -60,44        |
| Sonstiger neutraler Ertrag     | 15.647,24         | 294.997,57         | -279.350,33            | -94,70        | 188.558,36             | 350.707,70             | -162.149,34            | -46,23        |
| Verrechnete kalk. Kosten       | 0,00              | 0,00               | 0,00                   |               | 0,00                   | 0,00                   | 0,00                   |               |
| <b>Neutraler Ertrag</b>        | <b>15.681,68</b>  | <b>296.341,04</b>  | <b>-280.659,36</b>     | <b>-94,71</b> | <b>189.089,86</b>      | <b>352.051,17</b>      | <b>-162.961,31</b>     | <b>-46,29</b> |
| Kontenklasse unbesetzt         | 0,00              | 0,00               | 0,00                   |               | 0,00                   | 0,00                   | 0,00                   |               |
| <b>Ergebnis vor Steuern</b>    | <b>16.632,60</b>  | <b>-94.391,80</b>  | <b>111.024,40</b>      | <b>117,62</b> | <b>485.168,41</b>      | <b>658.423,71</b>      | <b>-173.255,30</b>     | <b>-26,31</b> |
| Steuern Einkommen u. Ertrag    | 0,00              | 15.254,00          | -15.254,00             | -100,00       | 13.340,00              | 28.594,00              | -15.254,00             | -53,35        |
| <b>Vorläufiges Ergebnis</b>    | <b>16.632,60</b>  | <b>-109.645,80</b> | <b>126.278,40</b>      | <b>115,17</b> | <b>471.828,41</b>      | <b>629.829,71</b>      | <b>-158.001,30</b>     | <b>-25,09</b> |

# Zahlen & Fakten

131023/635/2024  
Zingster Fremdenverkehrsbetrieb

## Vorjahresvergleich

Januar 2024 - Handelsrecht

12.02.2024  
Blatt 1

SKR: 04 BWA-Nr.: 1 BWA-Form: DATEV-BWA Wareneinsatz: Wareneinkauf

| Bezeichnung                    | Jan/2024          | Jan/2023          | Veränderung<br>absolut | in %          | Jan/2024 -<br>Jan/2023 | Jan/2023 -<br>Jan/2023 | Veränderung<br>absolut | in %          |
|--------------------------------|-------------------|-------------------|------------------------|---------------|------------------------|------------------------|------------------------|---------------|
| Umsatzerlöse                   | 251.418,75        | 243.117,95        | 8.300,80               | 3,41          | 251.418,75             | 243.117,95             | 8.300,80               | 3,41          |
| Bestandsveränderg. FE/UE       | 0,00              | 0,00              | 0,00                   |               | 0,00                   | 0,00                   | 0,00                   |               |
| Aktivierete Eigenleistungen    | 0,00              | 0,00              | 0,00                   |               | 0,00                   | 0,00                   | 0,00                   |               |
| <b>Gesamtleistung</b>          | <b>251.418,75</b> | <b>243.117,95</b> | <b>8.300,80</b>        | <b>3,41</b>   | <b>251.418,75</b>      | <b>243.117,95</b>      | <b>8.300,80</b>        | <b>3,41</b>   |
| Material-/Wareneinkauf         | 158.981,44        | 152.116,91        | 6.864,53               | 4,51          | 158.981,44             | 152.116,91             | 6.864,53               | 4,51          |
| <b>Rohertrag</b>               | <b>92.437,31</b>  | <b>91.001,04</b>  | <b>1.436,27</b>        | <b>1,58</b>   | <b>92.437,31</b>       | <b>91.001,04</b>       | <b>1.436,27</b>        | <b>1,58</b>   |
| So. betr. Erlöse               | 0,00              | 0,00              | 0,00                   |               | 0,00                   | 0,00                   | 0,00                   |               |
| <b>Betrieblicher Rohertrag</b> | <b>92.437,31</b>  | <b>91.001,04</b>  | <b>1.436,27</b>        | <b>1,58</b>   | <b>92.437,31</b>       | <b>91.001,04</b>       | <b>1.436,27</b>        | <b>1,58</b>   |
| <b>Kostenarten:</b>            |                   |                   |                        |               |                        |                        |                        |               |
| Personalkosten                 | 0,00              | 0,00              | 0,00                   |               | 0,00                   | 0,00                   | 0,00                   |               |
| Raumkosten                     | 5.283,93          | 5.110,19          | 173,74                 | 3,40          | 5.283,93               | 5.110,19               | 173,74                 | 3,40          |
| Betriebliche Steuern           | 0,00              | 0,00              | 0,00                   |               | 0,00                   | 0,00                   | 0,00                   |               |
| Versicherungen/Beiträge        | -438,83           | 8.081,00          | -8.519,83              | -105,43       | -438,83                | 8.081,00               | -8.519,83              | -105,43       |
| Besondere Kosten               | 0,00              | 0,00              | 0,00                   |               | 0,00                   | 0,00                   | 0,00                   |               |
| Fahrzeugkosten (ohne Steuer)   | 0,00              | 0,00              | 0,00                   |               | 0,00                   | 0,00                   | 0,00                   |               |
| Werbe-/Reisekosten             | 0,00              | 0,00              | 0,00                   |               | 0,00                   | 0,00                   | 0,00                   |               |
| Kosten Warenabgabe             | 0,00              | 0,00              | 0,00                   |               | 0,00                   | 0,00                   | 0,00                   |               |
| Abschreibungen                 | 69.051,43         | 49.971,60         | 19.079,83              | 38,18         | 69.051,43              | 49.971,60              | 19.079,83              | 38,18         |
| Reparatur/Instandhaltung       | 0,00              | 1.981,34          | -1.981,34              | -100,00       | 0,00                   | 1.981,34               | -1.981,34              | -100,00       |
| Sonstige Kosten                | 16.111,83         | 9.125,65          | 6.986,18               | 76,56         | 16.111,83              | 9.125,65               | 6.986,18               | 76,56         |
| <b>Gesamtkosten</b>            | <b>90.008,36</b>  | <b>74.269,78</b>  | <b>15.738,58</b>       | <b>21,19</b>  | <b>90.008,36</b>       | <b>74.269,78</b>       | <b>15.738,58</b>       | <b>21,19</b>  |
| <b>Betriebsergebnis</b>        | <b>2.428,95</b>   | <b>16.731,26</b>  | <b>-14.302,31</b>      | <b>-85,48</b> | <b>2.428,95</b>        | <b>16.731,26</b>       | <b>-14.302,31</b>      | <b>-85,48</b> |
| Zinsaufwand                    | 39,09             | 2.040,02          | -2.000,93              | -98,08        | 39,09                  | 2.040,02               | -2.000,93              | -98,08        |
| Sonstiger neutraler Aufwand    | 0,00              | 0,00              | 0,00                   |               | 0,00                   | 0,00                   | 0,00                   |               |
| <b>Neutraler Aufwand</b>       | <b>39,09</b>      | <b>2.040,02</b>   | <b>-2.000,93</b>       | <b>-98,08</b> | <b>39,09</b>           | <b>2.040,02</b>        | <b>-2.000,93</b>       | <b>-98,08</b> |
| Zinserträge                    | 0,00              | 0,00              | 0,00                   |               | 0,00                   | 0,00                   | 0,00                   |               |
| Sonstiger neutraler Ertrag     | 28.790,75         | 15.647,24         | 13.143,51              | 84,00         | 28.790,75              | 15.647,24              | 13.143,51              | 84,00         |
| Verrechnete kalk. Kosten       | 0,00              | 0,00              | 0,00                   |               | 0,00                   | 0,00                   | 0,00                   |               |
| <b>Neutraler Ertrag</b>        | <b>28.790,75</b>  | <b>15.647,24</b>  | <b>13.143,51</b>       | <b>84,00</b>  | <b>28.790,75</b>       | <b>15.647,24</b>       | <b>13.143,51</b>       | <b>84,00</b>  |
| Kontenklasse unbesetzt         | 0,00              | 0,00              | 0,00                   |               | 0,00                   | 0,00                   | 0,00                   |               |
| <b>Ergebnis vor Steuern</b>    | <b>31.180,61</b>  | <b>30.338,48</b>  | <b>842,13</b>          | <b>2,78</b>   | <b>31.180,61</b>       | <b>30.338,48</b>       | <b>842,13</b>          | <b>2,78</b>   |
| Steuern Einkommen u. Ertrag    | 0,00              | 0,00              | 0,00                   |               | 0,00                   | 0,00                   | 0,00                   |               |
| <b>Vorläufiges Ergebnis</b>    | <b>31.180,61</b>  | <b>30.338,48</b>  | <b>842,13</b>          | <b>2,78</b>   | <b>31.180,61</b>       | <b>30.338,48</b>       | <b>842,13</b>          | <b>2,78</b>   |

Das vorläufige Ergebnis entspricht dem derzeitigen Stand der Buchführung. Abschluss-/Abgrenzungsbuchungen können es noch verändern.

Rechnungswesen kommunal V.12.4  
Status 2024\*FDC  
Werte in EUR

# Zahlen & Fakten

131023/635/2023  
Zingster Fremdenverkehrsbetrieb

Rechnungswesen kommunal V.12.4  
Tagesabschluss 31.12.2023 - Handelsrecht

10.01.2024  
Blatt 1

| Datum             | Konto | Bezeichnung              | Tagesanfangsbestand | Einnahmen   | Ausgaben    | Tagesendbestand     | Tagessaldo    |
|-------------------|-------|--------------------------|---------------------|-------------|-------------|---------------------|---------------|
| 31.12.2023        | 1460  | Geldtransit              | 0,00 S              |             |             | 0,00 S              | 0,00 S        |
| 31.12.2023        | 1461  |                          | 0,00 S              |             |             | 0,00 S              | 0,00 S        |
| 31.12.2023        | 1465  | Transit Debitor          | 0,00 S              |             |             | 0,00 S              | 0,00 S        |
| 31.12.2023        | 1466  | Transit Kreditor         | 35.383,15 H         |             |             | 35.383,15 H         | 0,00 S        |
| 31.12.2023        | 1606  |                          | 0,00 S              |             |             | 0,00 S              | 0,00 S        |
| 31.12.2023        | 1810  | Sparkasse 571002498      | 632.697,90 S        |             |             | 632.697,90 S        | 0,00 S        |
| 31.12.2023        | 1865  | Tagesgeldkonto 102017352 | 91,09 S             |             |             | 91,09 S             | 0,00 S        |
| <b>Endbestand</b> |       |                          | <b>597.405,84 S</b> | <b>0,00</b> | <b>0,00</b> | <b>597.405,84 S</b> | <b>0,00 S</b> |

## Zahlen & Fakten

- Stand BWA ZFVB 12/23 1. Durchlauf, drei weitere Durchläufe folgen wie gehabt mit den kommenden Monatsabschlüssen
- trotz der ausgesprochen positiven Entwicklung der Gäste- und Übernachtungszahlen zum Jahresende, reichen die Umsätze aus der Kurabgabe nicht ganz an das Vorjahresergebnis heran; es sind aber auch noch nicht alle Zahlungen vereinnahmt bzw. gebucht (Silvesteraufenthalte etc.)
- Defizit aus Parkgebühren i. H. v. 83 TEUR wird durch die Mehreinnahmen bei Mieten und Pachten (+83 TEUR) kompensiert
- aufwandsseitig haben sich Beiträge/Gebühren um 34 TEUR gg. dem Vorjahr erhöht aufgrund des Gutachtens Seebrücke; Reparatur- und Instandhaltungskosten haben sich um 34 TEUR zum Vorjahr verringert
- in Sonstigen Kosten finden sich aktuell die kalkulatorischen Zinsen i. H. v. 76 TEUR; diese werden zum Jahresabschluss umgebucht und stellen somit eine Verschiebung dar
- In den sonstigen neutralen Erträgen sind u.a. die Auflösung der Investitionszuschüsse aufgeführt, hier sind aktuell 188 TEUR gebucht, weitere 158 TEUR sind im Zuge des Jahresabschlusses noch nach zu buchen und kommen auf das jetzige Betriebsergebnis noch drauf

Info: FA RDG hat eine Betriebsprüfung aller drei Betriebe (KTG, ZFVB, ZIK) für die Jahre 2019 – 2021 angekündigt hat, die ab dem 12.03.24 beginnen soll



## Zahlen & Fakten

### Schule

Das neue Schuljahr ist sehr gut angelaufen. 2 erste Klassen wurden mit tatkräftiger Unterstützung der FFW Zingst eingeschult.

Die langfristig erkrankten Kolleg\*innen sind alle zurück im Dienst. Mit Herrn Pilgermann hat überdies ein neuer Kollege seinen Dienst aufgenommen. Dadurch kommt es aktuell kaum zu Unterrichtsausfall und es können diverse Nachmittagsangebote (GU) unterbreitet werden wie Mal- und Kreativangebote, Volleyball, Badminton, Hausaufgabenbetreuung usw. Weitere Angebote sind in der Vorbereitung. Zum Halbjahr wird überdies eine neue Grundschullehrerin Ihren Dienst in Zingst aufnehmen.

Die **Grundschule** und die **KITA** haben auf Basis des § 13 Schulgesetz und des § 3 KiföG MV verbunden mit Anforderungen der Bildungskonzeption MV Kapitel 4 und 6 eine **Kooperationsvereinbarung** geschlossen. Ziel ist es den Übergang bestmöglich zu gestalten. Dies soll in Erziehungspartnerschaft mit den Eltern geschehen. Die Vereinbarung enthält einen Kooperationskalender den beide Partner als verbindlich ansehen und der jährlich fortgeschrieben wird.

### Klassen:

1a 16

1b 15

2a 18

2b 15

3 19

4 22

5a 18

5b 21

6a 21

6b 21

7 20

8a 14

8b 13

9 24

10 21

Ges. 278 SuS in 15 Klassen

(3x Umzug, 1 Schulwechsel von  
Gymnasium Barth) Stand: 12.02.2024

# SJZ Programm

Am 06.12.2023 fand nach langer Zeit endlich wieder der Adventsmarkt der Schule statt, auch hier haben wir natürlich fleißig mitgeholfen und viele Leckereien zum Verkauf mit Angeboten.


Am 18.12.2023 fand unsere Abschluss AG Weihnachtsfeier statt, bei Kakao und Kinderpunsch und allerhand Leckereien ließen wir das Jahr ausklingen und machten uns Gedanken auf zukünftiges. Spiele wie Pantomime oder Stille Post trugen auch zur guten Stimmung bei. Alles im alles war es ein toller Abschluss und wir können dieses Jahr wieder neu durchstarten.

In den kommenden Winterferien haben wir für beide Wochen ein Ferien Programm geplant. In der ersten Woche wollen wir noch einmal den Versuch starten ein eigenes SJZ Kochbuch auf die Beine zu stellen. In der zweiten Woche werden wir zusammen mit dem SOS Kinderdorf Grimmen das Projekt „Sozialraum Kids“ durchführen.

## Sozialraum-Kids

Mit der Autofotografie-Methode werden Orte aus dem Blickwinkel von Kindern und Jugendlichen visualisiert und so für Erwachsene erfahrbar. Deutlich werden der Grad an Heimatverbundenheit und seelischer Zufriedenheit, aber auch Nutzungskonflikte und Mängel.

Wir denken das dies für die Gemeinde und deren Vertreter sehr positive Auswirkungen haben wird. In den kommenden Ferien werden Kinder im Alter zwischen 12 – 16 Jahren daran teilnehmen. In den Sommerferien werden wir dieses Projekt mit Kindern im Alter von 8- 11 Jahren wiederholen.



# Zahlen & Fakten

| KITA Muschelsucher Zingst | Hort     |          |           | Kindergarten |          |           | Kinderkrippe |          |           | Gesamt     |
|---------------------------|----------|----------|-----------|--------------|----------|-----------|--------------|----------|-----------|------------|
|                           | Ganztags | Teilzeit | π         | Ganztags     | Teilzeit | π         | Ganztags     | Teilzeit | π         |            |
| Februar                   | 76       | 14       | <b>90</b> | 62           | 18       | <b>80</b> | 22           | 7        | <b>29</b> | <b>199</b> |
| März                      | 76       | 14       | <b>90</b> | 65           | 16       | <b>81</b> | 23           | 6        | <b>29</b> | <b>200</b> |
| April                     | 76       | 14       | <b>90</b> | 69           | 14       | <b>83</b> | 19           | 9        | <b>28</b> | <b>201</b> |
| Mai                       | 75       | 14       | <b>89</b> | 71           | 12       | <b>83</b> | 20           | 9        | <b>29</b> | <b>201</b> |
| Juni                      | 74       | 14       | <b>88</b> | 72           | 12       | <b>84</b> | 21           | 8        | <b>29</b> | <b>201</b> |
| Juli                      | 71       | 14       | <b>85</b> | 72           | 14       | <b>86</b> | 20           | 7        | <b>27</b> | <b>198</b> |
| August                    | 80       | 11       | <b>91</b> | 59           | 15       | <b>74</b> | 20           | 7        | <b>27</b> | <b>192</b> |
| September                 | 79       | 11       | <b>90</b> | 58           | 17       | <b>75</b> | 22           | 6        | <b>28</b> | <b>193</b> |
| Oktober                   | 79       | 11       | <b>90</b> | 59           | 17       | <b>76</b> | 21           | 9        | <b>30</b> | <b>196</b> |
| November                  | 79       | 11       | <b>90</b> | 62           | 17       | <b>79</b> | 21           | 7        | <b>28</b> | <b>197</b> |
| Dezember                  | 80       | 10       | <b>90</b> | 65           | 17       | <b>82</b> | 20           | 5        | <b>25</b> | <b>197</b> |
| Januar                    | 80       | 10       | <b>90</b> | 68           | 17       | <b>85</b> | 18           | 5        | <b>23</b> | <b>198</b> |
| Februar                   | 80       | 10       | <b>90</b> | 70           | 17       | <b>87</b> | 16           | 5        | <b>21</b> | <b>198</b> |

| 2024            |    | Krippe |           |        | Kiga |           |            | KK+Kiga | Hort |            |            | gesamt |
|-----------------|----|--------|-----------|--------|------|-----------|------------|---------|------|------------|------------|--------|
|                 |    | GT     | TZ        | gesamt | GT   | TZ        | gesamt     | gesamt  | GT   | TZ         | gesamt     |        |
| Jan 24          | 18 | 5      | <b>23</b> | 68     | 17   | <b>85</b> | <b>108</b> | 80      | 10   | <b>90</b>  | <b>198</b> |        |
| Feb 24          | 16 | 5      | <b>21</b> | 70     | 17   | <b>87</b> | <b>108</b> | 80      | 10   | <b>90</b>  | <b>198</b> |        |
| Mrz 24          | 16 | 5      | <b>21</b> | 72     | 19   | <b>91</b> | <b>112</b> | 80      | 10   | <b>90</b>  | <b>202</b> |        |
| Apr 24          | 15 | 6      | <b>21</b> | 75     | 17   | <b>92</b> | <b>113</b> | 80      | 10   | <b>90</b>  | <b>203</b> |        |
| bis 07. Mai 24  | 15 | 6      | <b>21</b> | 75     | 17   | <b>92</b> | <b>113</b> | 80      | 10   | <b>90</b>  | <b>203</b> |        |
| Mai 24          | 15 | 6      | <b>21</b> | 75     | 17   | <b>92</b> | <b>113</b> | 80      | 10   | <b>90</b>  | <b>203</b> |        |
| Jun 24          | 15 | 7      | <b>22</b> | 75     | 17   | <b>92</b> | <b>114</b> | 80      | 10   | <b>90</b>  | <b>204</b> |        |
| bis 19. Juli 24 | 15 | 7      | <b>22</b> | 75     | 17   | <b>92</b> | <b>114</b> | 80      | 10   | <b>90</b>  | <b>204</b> |        |
| Jul 24          | 15 | 7      | <b>22</b> | 75     | 17   | <b>92</b> | <b>114</b> | 68      | 6    | <b>74</b>  | <b>188</b> |        |
| Aug 24          | 15 | 6      | <b>21</b> | 76     | 18   | <b>94</b> | <b>115</b> | 68      | 6    | <b>74</b>  | <b>189</b> |        |
| Sep 24          | 16 | 6      | <b>22</b> | 47     | 17   | <b>64</b> | <b>86</b>  | 98      | 12   | <b>110</b> | <b>196</b> |        |
| Okt 24          | 15 | 6      | <b>21</b> | 48     | 17   | <b>65</b> | <b>86</b>  | 98      | 12   | <b>110</b> | <b>196</b> |        |
| Nov 24          | 15 | 6      | <b>21</b> | 48     | 17   | <b>65</b> | <b>86</b>  | 98      | 12   | <b>110</b> | <b>196</b> |        |
| Dez 24          | 15 | 6      | <b>21</b> | 48     | 17   | <b>65</b> | <b>86</b>  | 98      | 12   | <b>110</b> | <b>196</b> |        |

## Zahlen & Fakten

### KITA Muschelsucher Zingst

# KITA-Jahresplan 2024

| Datum           | Höhepunkte  |
|-----------------|---|
| 12.01.          | Lampion- und Fackelumzug zum Tannenbaum-verbrennen  |
| 31.01.          | FASCHING in Krippe und Kiga   |
| 05.-09.02.      | Schließzeit   |
| 22.02.          | FASCHING im Hort  |
| 11.-15.03.      | NOBBI-Woche für Vorschulkinder  |
| 15.03.          | Lichterumzug zum Lichtertanz der Elemente   |
| 11.-22.03.      | Gestaltung von Ostereiern auf dem Museumshof  |
| 06.03. / 13.03. | Osterbastelnachmittage in den Gruppen   |
| 22.03.          | Schmücken auf dem Museumshof  |
| 25.03.-03.04.   | Osterferien   |
| 26. o. 27.03.   | Ostereiersuchen (je nach Wetterlage) Krippe & Kiga  |
| 22., 23.05.     | Besuch des Experimentarium von den Kiga-Kindern - zum 20. Jubiläum des Experimentarium      |
| 31.05.          | Kindertagsfeier in Krippe, Kiga und Hort  |
| 01./02.06.      | Zingsttag   |
| 21.06.          | Zingster Kinderfest   |
| 28.06.          | Abschlussfest der Vorschulkinder  |
| 18.07.          | Verabschiedung 4. Klasse  |
| 22.07.-30.08.   | Sommerferien - Sommerprojekt für alle Kinder  |
| 19.08.-30.08.   | Schwimmlager  |
| 1. Sept.-woche  | Begrüßung 1. Klasse   |
| 23.-27.09.      | Gesundheitswoche  |
| 27.09.          | Waldtag für Vorschulkinder (Nationalparktage)   |
| 21.-25.10.      | Herbstferien - Herbstwoche (24.-28.10. „De Harvst“)   |
| 01.11.          | Halloween-Party im Kiga   |
| 29.11.          | Lütt Wiehnacht; vormittags Schmücken auf dem Museumshof, abends Programm & Lichter anzünden |
| 06.12.          | Nikolaus  |
| 11.12.          | Kinderweihnachtsfeier   |
| 23.-31.12.      | Schließzeit   |

Änderungen sind möglich und werden rechtzeitig bekanntgegeben

Kita „Muschelsucher“ – Tel. 038232-15400 – Mail: [kita@gemeinde-zingst.de](mailto:kita@gemeinde-zingst.de)

# Investitionsprojekte

## Boddenhafensanierung

Los 4: FSA zur Kranichsaison in Nutzung genommen; diverse Rest-/Nacharbeiten stehen noch aus (Anbindung westlich Richtung Ballastkiste mittlerweile erledigt, Sicherheitsnetze Geländer erledigt, erste Aussichtsplattformen fertig->Korrekturen notwendig, Stegmobiliar-> fertig Rettungsmittel, Papierkörbe, Bänke, Beleuchtung Standard fertig, zusätzliche Beleuchtung offen an Bügeln, Versorgungskästen); **Rammarbeiten abgeschlossen; Beschichtung restliche Pfähle realisiert**; beschichtete Tragelemente werden jetzt nach und nach aufgebracht

Abriss Toilettengebäude erfolgt; Neubau Toiletten & Sanitärgebäude in Umsetzung aktuell Sockelwände betonierte, nur noch 1 Los nicht vergeben (Metall- und Trockenbau in Verhandlung, Maler/Bodenbelagsarbeiten) Los Freifläche **Planung fertig; Ausschreibung & Subm. erfolgt**

## Müggenburger Hafen

Aussichtsplattform in der Vorfertigung, ab Oktober Aufbau geplant 4-6 Wochen, Realisierung in Abhängigkeit parallel stattfindender Arbeiten zur Herstellung einer Dükerleitung durch den Zingster Strom zur Breitbandversorgung der FEWO-Anlage auf dem Kirr.

## Ausbau Schwedengang/Nehmzowsgang Status Quo

Schwedengang Baustart 15.01.24 Durchlass erneuert, Regenentwässerung 2/3 fertig, Nehmzowsgang 16.01.24 (von Westen) von Klosterstraße bis hinter S-Kurve gepflastert

## Baugenehmigung einer Außenfluchttreppe als zweiter Rettungsweg KITA

Per 12. Juli 2023 genehmigt; LV geprüft; **Ausschreibung in Auswertung**; Baustart zeitnah nach Vergabe

## Umrüstung LED

Umrüstung 200 LP Birkenstraße, Hoppenberg, Kavelweg, Neue Reihe, Glebbe **über die Hälfte fertig**

**Sonstiges:** Schiedsman **Herr Lipke hat zum 30.03.24 seinen Rücktritt erklärt**; neue **Ausschreibung im Strabo** und auf der Homepage der Gemeinde **erfolgt**

# Investitionsprojekte

## Umbau Schule

In Vorbereitung der HH-Planung wurde aktuell Rücksprache mit der Koordinierungsgruppe gehalten insbesondere zur Bewertung der Förderaussichten (Stichworte Änderung FAG § 10a, neuer Förderaufruf Schulbaupakt, Bundes-Förderung für Schul-Sanierungsvorhaben)

## Strandaufspülung

Parameter: Abschnitt Zingst neu: KKM F205.750 - F211.500, Lagerstätte Darsser Ort, Koppelstelle Saugspülbagger 6-10 m Tiefe, geologische Bauüberwachung, Sand über Dükerleitung an Strand gepumpt

**Bauausführung geändert. Kein Umsetzen mehr nach Prerow, Zingst wird in einem Zug realisiert. Ziel Aufspülung Ende Februar fertig. Am SÜ 11 wird behindertenfreundlicher permanenter Strandüberweg mittels Betonplatten realisiert; StALU hat Genehmigung avisiert**

## Kommunale Wärmeplanung

Im Hinblick auf das im Gesetzgebungsverfahren befindliche Wärmeplanungsgesetz, welches zum 01.01.2024 in Kraft treten soll, bereiten wir aktuell den Fördermittelantrag zur Finanzierung einer dann vorgeschriebenen kommunalen Wärmeplanung vor (**aktuell durch Haushaltssperre FÖMI-Annahme-Stopp**). Ziel ist es mit einer bis zu 90 % Förderung alle gemeindlichen Gemeindegebäude und Versorgungsstrukturen rechtzeitig prüfen und bewerten zu lassen und Handlungsoptionen abzuleiten, um dann mit Blick auf die aktuelle Umsetzungsdeadline von 2028 verbindlich zu sein.

## Riegeldeich Zingst West


Derzeit ist geplant, dass wir im Frühjahr 2024 mit der Umsetzung der CEF-Maßnahmen beginnen, d.h. Umsetzung des Königsfarn und Heckenpflanzung für den Neuntöter. Im Herbst 2024 werden die Rodungsarbeiten beginnen, so dass der eigentliche Bau dann im Frühjahr 2025 startet.

## (Baum)pflge und -sicherungsmaßnahmen

**Diverse Maßnahmen über den ganzen Ort: Störtebecker Straße, Kirchweg, Wiesenstraße, Sünnenkringel, Weidenstraße, Zur Wellenwiese, Lindenstraße, Jordanstraße, Postplatz, Blaues Wunder, Hanshäger Straße, Hägerende; Zugang zur Grabenpflge südl. Jordangraben ab März; Bänke & Mülleimer Flanierachse von HÜ bis Darsser Weg fertig saniert, bis einschl. Fischmarkt zur Saison**

# Investitionsprojekte

## Straßenausbau



# Investitionsprojekte

## Boddenhafensanierung & Müggenburger Hafen

### FOTOS BAUFORTSCHRITT

Stand 07.02.2024



Bild 1 – Montage Fenderleiste



Bild 5: Montage Holzfertigteile WWRPL

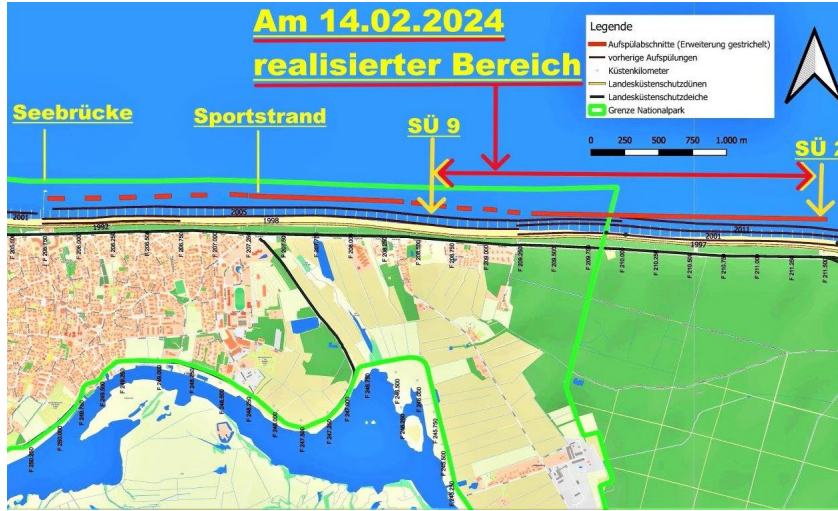


Bild 3 – Gründungspfähle Aussichtsplattform 2



# Investitionsprojekte

## Strandaufspülung



**Vielen Dank für Ihre Aufmerksamkeit, gibt es Fragen ?**

**Veranstaltungen Kur- und Tourismus GmbH 2024**  
mit abweichenden Endzeiten und ggf. Straßensperren

| Veranstaltung                          | Art               | Ort                         | Datum         | Endzeit                                       | Straßensperre  |
|--|-------------------|-----------------------------|---------------|---|--|
| Lichtertanz der Elemente               | Fest              | Fischmarkt / Strandstraße   | 15.03.-17.03. | am 16.03. um 24:00 Uhr                        | Strandstraße ab Café Scubo (Fr. 15 - 20 Uhr; Sa. 10 - 24 Uhr; So. 10 - 16 Uhr) |
|  | Show              | Seebrücke                   | 16.03.        | -   | Seestraße zwischen Darßer Weg und Grüner Weg 16:00 bis 21:30 Uhr               |
| Zingster Osterfest                     | Osterfeuer        | Festwiese                   | 30.03.        | 23:00 Uhr                                     | -  |
|  | Flohmarkt         | Fischmarkt                  | 30.03.        | -   | Fischmarkt ganztägig   |
| Fischtied                              | Markt             | Fischmarkt / Strandstraße   | 12.04.-14.04. | -   | Strandstraße ab Café Scubo (ggf. Fr - So 10:00 bis 18:00 Uhr)                  |
| Tanz in den Mai                        | Fest              | Freilichtbühne              | 30.04.        | 01:00 Uhr                                     | -  |
| Zingsttag                              | Vereinsfest       | Sportplatz TSG Zingst e.V.  | 01.06.        | 01:00 Uhr                                     | -  |
| Umweltfoto-festival "horizonte zingst" | Fotofestival      | ganzer Ort                  | 07.06.-16.06. | -   | Fischmarkt ganztägig   |
|  | Bilderflut        | Strandlounge Seebrücke      |               | Samstag 08.06. bis 02:00 Uhr; sonst 01:00 Uhr | -  |
| Zeesbootregatta                        | Fest              | Hafen                       | 22.06.        | 23:00 Uhr                                     | Hafenstraße von Jordanstraße bis Deich ganztägig                               |
| Tanzworkshops                          | Konzerte          | Strandlounge Seebrücke      | Juli/August   | 23:00 Uhr                                     | -  |
| StrandLust Festival                    | Mit-Mach-Festival | Sportstrand                 | 19. - 21.07.  | 20.07. bis 1:00 Uhr                           | Teilweise Sperrung der Aktionsflächen am Strand                                |
| Sommerkonzert                          | Großveranstaltung | Festwiese                   | 02. & 03.08.  | -   | -  |
| Rumpelstil Taschenlampen-konzert       | Konzert           | Freilichtbühne              | 06.08.        | 23:00 Uhr                                     | -  |
| Naturfilmnacht                         | Kino              | Martha Müller-Grählert Park | August        | 24:00 Uhr                                     | -  |
| Kunstmagistrale                        | Markt             | Fischmarkt / Strandstraße   | 16. - 18.08.  | -   | Strandstraße ab Cafe Scubo ganztägig   |

|                  |         |                            |              |           |   |
|------------------|---------|----------------------------|--------------|-----------|---|
| Nationalparktage | Bildung | Schlösschen<br>sund. Wiese | 28. - 29.09. | -         | Neue Straminke &<br>Landstraße 8:30 -<br>19:00 Uhr                            |
| De Harvst        | Fest    | ganzer Ort                 | 24. - 28.10. | -         | Strandstraße ab Café<br>Scubo 10:00 - 22:00<br>Uhr                            |
| Winterzauber     | Fest    | Strandstraße               | 27. - 31.12. | 22:00 Uhr | Strandstraße ab Café<br>Scubo 10:00 - 22:00<br>Uhr                            |
| Silvester        | Party   | Vorplatz<br>Strandhotel    | 31.12.       | 02:00 Uhr | Seestraße zwischen<br>Darßer Weg und<br>Grüner Weg von 16:00<br>bis 04:00 Uhr |